


= 2021 =
CUENTA PÚBLICA



PERIODO:

JULIO



INFORMACIÓN CONTABLE

- ESTADO DE SITUACIÓN FINANCIERA
- ESTADO DE ACTIVIDADES
- ESTADO DE VARIACIÓN DE LA HACIENDA PÚBLICA
- ESTADO DE CAMBIOS EN LA SITUACIÓN FINANCIERA
- ESTADO DE FLUJOS DE EFECTIVO
- ESTADO ANALÍTICO DEL ACTIVO
- ESTADO ANALÍTICO DE LA DEUDA Y OTROS PASIVOS
- INFORME SOBRE PASIVOS CONTINGENTES
- CONCILIACIÓN ENTRE INGRESOS Y GASTOS CONTABLES Y PRESUPUESTALES
- BALANZA DE COMPROBACIÓN



INSTITUTO DE PENSIONES DE LOS SERVIDORES PÚBLICOS DEL ESTADO DE COLIMA

Estado de Situación Financiera

COLIMA

Usu: JACQUELINE

Rep: rptEstadoSituacionFinanciera

Al 31/jul./2021

Fecha y 13/sep./2021

hora de Impresión 10:50 a. m.

	2021	2020	2021	2020
ACTIVO				
ACTIVO CIRCULANTE				
EFFECTIVO Y EQUIVALENTES	\$2,137,203,094.63	\$2,097,386,655.39	\$71,723,216.38	\$68,463,637.01
DERECHOS A RECIBIR EFECTIVO O EQUIVALENTES	\$155,255,663.23	\$65,203,923.35	\$51,580,848.81	\$48,321,269.44
DERECHOS A RECIBIR BIENES O SERVICIOS	\$1,981,947,231.40	\$2,012,079,761.14	\$0.00	\$0.00
INVENTARIOS	\$0.00	\$102,950.90	\$0.00	\$0.00
ALMACENES	\$0.00	\$0.00	\$0.00	\$0.00
ESTIMACIÓN POR PÉRDIDA O DETERIORO DE ACTIVOS	\$0.00	\$0.00	\$20,906,807.01	\$20,906,807.01
OTROS ACTIVOS CIRCULANTES	\$0.00	\$0.00	-\$764,439.44	-\$764,439.44
Total de Activos Circulantes	\$2,137,203,094.63	\$2,097,386,655.39	\$71,723,216.38	\$68,463,637.01
ACTIVO NO CIRCULANTE				
INVERSIONES FINANCIERAS A LARGO PLAZO	\$207,196,822.49	\$33,681,858.93	\$0.00	\$0.00
DERECHOS A RECIBIR EFECTIVO O EQUIVALENTES A LARGO PLAZO	\$0.00	\$0.00	\$0.00	\$0.00
BIENES INMUEBLES, INFRAESTRUCTURA Y CONSTRUCCIONES	\$204,336,917.08	\$30,940,624.66	\$0.00	\$0.00
BIENES MUEBLES	\$0.00	\$0.00	\$0.00	\$0.00
ACTIVOS INTANGIBLES	\$2,338,911.60	\$2,226,574.06	\$0.00	\$0.00
DEPRECIACIÓN, DETERIORO Y AMORTIZACIÓN ACUMULADA	\$520,993.81	\$514,660.21	\$0.00	\$0.00
ACTIVOS DIFERIDOS	\$0.00	\$0.00	\$0.00	\$0.00
ESTIMACIÓN POR PÉRDIDA O DETERIORO DE ACTIVOS NO CIRCULANTES	\$0.00	\$0.00	\$0.00	\$0.00
OTROS ACTIVOS NO CIRCULANTES	\$0.00	\$0.00	\$0.00	\$0.00
Total de Activos No Circulantes	\$207,196,822.49	\$33,681,858.93	\$0.00	\$0.00
Total del Activo	\$2,344,399,917.12	\$2,131,068,514.32	\$71,723,216.38	\$68,463,637.01
HACIENDA PÚBLICA/ PATRIMONIO				
HACIENDA PÚBLICA/PATRIMONIO CONTRIBUIDO				
APORTACIONES	\$1,279,784,210.34	\$1,116,778,884.47	\$1,158,023,549.99	\$1,016,085,239.00
DONACIONES DE CAPITAL	\$16,229,415.40	\$16,229,415.40	\$16,229,415.40	\$16,229,415.40
ACTUALIZACIÓN DE LA HACIENDA PÚBLICA/PATRIMONIO	\$146,775,910.47	\$146,775,910.47	\$135,708,895.59	\$135,708,895.59
HACIENDA PÚBLICA/PATRIMONIO GENERADO	\$992,892,490.40	\$98,514,626.26	\$711,732,841.57	\$162,848,465.75
RESULTADOS DEL EJERCICIO (AHORRO/ DESAHORRO); RESULTADOS DE EJERCICIOS ANTERIORES	\$894,377,862.14	\$0.00	\$711,732,841.57	\$0.00
REVALUOS	\$0.00	\$0.00	\$0.00	\$0.00
RESERVAS	\$0.00	\$0.00	\$0.00	\$0.00
RECTIFICACIONES DE RESULTADOS DE EJERCICIOS ANTERIORES	\$0.00	\$0.00	\$0.00	\$0.00
EXCESO O INSUFICIENCIA EN LA ACTUALIZACIÓN DE LA HACIENDA PÚBLICA/PATRIMONIO	\$0.00	\$0.00	\$0.00	\$0.00
RESULTADO POR POSICIÓN MONETARIA	\$0.00	\$0.00	\$0.00	\$0.00
RESULTADO POR TENENCIA DE ACTIVOS NO MONETARIOS	\$0.00	\$0.00	\$0.00	\$0.00
Total Hacienda Pública/Patrimonio	\$2,272,676,700.74	\$2,062,604,877.31	\$71,723,216.38	\$68,463,637.01
Total del Pasivo y Hacienda Pública/Patrimonio	\$2,344,399,917.12	\$2,131,068,514.32	\$71,723,216.38	\$68,463,637.01



INSTITUTO DE PENSIONES DE LOS SERVIDORES PUBLICOS DEL ESTADO DE COLIMA

COLIMA

Estado de Situación Financiera

Al 31/jul./2021

Fecha y hora de Impresión | 13/sep./2021 | 10:50 a. m.

Usu: JACQUELINE
Rep: rptEstadoSituacionFinanciera

	2021	2020
CUENTAS DE ORDEN PRESUPUESTARIA:		
LEY DE INGRESOS		
LEY DE INGRESOS ESTIMADA	\$107,230,237.47	\$0.00
LEY DE INGRESOS POR EJECUTAR	-\$109,117,326.87	\$0.00
MODIFICACIONES A LA LEY DE INGRESOS ESTIMADA	\$0.00	\$0.00
LEY DE INGRESOS DEVENGADA	\$216,347,564.34	\$0.00
LEY DE INGRESOS RECAUDADA	\$216,347,564.34	\$0.00
PRESUPUESTO DE EGRESOS		
PRESUPUESTO DE EGRESOS APROBADO	\$107,230,237.50	\$0.00
PRESUPUESTO DE EGRESOS POR EJERCER	\$102,843,909.58	\$0.00
MODIFICACIONES AL PRESUPUESTO DE EGRESOS API	\$143,916,000.00	\$0.00
PRESUPUESTO DE EGRESOS COMPROMETIDO	\$148,302,327.92	\$0.00
PRESUPUESTO DE EGRESOS DEVENGADO	\$148,302,327.92	\$0.00
PRESUPUESTO DE EGRESOS EJERCIDO	\$133,260,295.14	\$0.00
PRESUPUESTO DE EGRESOS PAGADO	\$133,283,289.11	\$0.00

"Bajo protesta de decir verdad declaramos que los Estados financieros y sus notas, son razonablemente correctos y son responsabilidad del emisor".

MTRO HAMIN LEGASPI SOTO
DIRECTORA GENERAL

C.P. ADALBERTO MENDOZA ANGUIANO
DIRECTOR FINANZAS



INSTITUTO DE PENSIONES DE LOS SERVIDORES PUBLICOS COLIMA

Estado de Actividades
Del 01/jul./2021 al 31/jul./2021

Usu: JACQUELINE
Rep: rptEstadoActividades

Fecha y hora de Impresión 13/sep./2021
10:47 a. m.

	<u>2021</u>	<u>2020</u>
INGRESOS Y OTROS BENEFICIOS		
INGRESOS DE GESTIÓN		
IMPUESTOS	\$27,756,109.47	\$0.00
CUOTAS Y APORTACIONES DE SEGURIDAD SOCIAL	\$0.00	\$0.00
CONTRIBUCIONES DE MEJORAS	\$27,756,109.47	\$0.00
DERECHOS	\$0.00	\$0.00
PRODUCTOS	\$0.00	\$0.00
APROVECHAMIENTOS	\$0.00	\$0.00
INGRESOS POR VENTA DE BIENES Y PRESTACIÓN DE SERVICIOS	\$0.00	\$0.00
PARTICIPACIONES, APORTACIONES, CONVENIOS, INCENTIVOS DERIVADOS DE LA COLABORACIÓN FISCAL, FONDOS DISTINTOS DE APORTACIONES, TRANSFERENCIAS, ASIGNACIONES, SUBSIDIOS Y SUBVENCIONES, Y PENSIONES Y JUBILACIONES	\$0.00	\$0.00
PARTICIPACIONES, APORTACIONES, CONVENIOS, INCENTIVOS DERIVADOS DE LA COLABORACIÓN FISCAL Y FONDOS DISTINTOS DE APORTACIONES	\$0.00	\$0.00
TRANSFERENCIAS, ASIGNACIONES, SUBSIDIOS Y SUBVENCIONES, Y PENSIONES Y JUBILACIONES	\$0.00	\$0.00
OTROS INGRESOS Y BENEFICIOS	\$3,847,325.59	\$0.00
INGRESOS FINANCIEROS	\$3,272,884.51	\$0.00
INCREMENTO POR VARIACIÓN DE INVENTARIOS	\$0.00	\$0.00
DISMINUCIÓN DEL EXCESO DE ESTIMACIONES POR PÉRDIDA O DETERIORO U OBSOLESCENCIA	\$0.00	\$0.00
DISMINUCIÓN DEL EXCESO DE PROVISIONES	\$0.00	\$0.00
OTROS INGRESOS Y BENEFICIOS VARIOS	\$574,441.08	\$0.00
Total de Ingresos y Otros Beneficios	\$31,603,435.06	\$0.00
GASTOS Y OTRAS PÉRDIDAS		
GASTOS DE FUNCIONAMIENTO	\$4,348,504.03	\$0.00
SERVICIOS PERSONALES	\$1,649,030.26	\$0.00
MATERIALES Y SUMINISTROS	\$959,881.28	\$0.00
SERVICIOS GENERALES	\$1,739,592.49	\$0.00
TRANSFERENCIAS, ASIGNACIONES, SUBSIDIOS Y OTRAS AYUDAS	\$16,853,565.42	\$0.00
TRANSFERENCIAS INTERNAS Y ASIGNACIONES AL SECTOR PÚBLICO	\$0.00	\$0.00
TRANSFERENCIAS AL RESTO DEL SECTOR PÚBLICO	\$0.00	\$0.00
SUBSIDIOS Y SUBVENCIONES	\$0.00	\$0.00
AYUDAS SOCIALES	\$0.00	\$0.00
PENSIONES Y JUBILACIONES	\$16,853,565.42	\$0.00
TRANSFERENCIAS A FIDEICOMISOS, MANDATOS Y CONTRATOS ANÁLOGOS	\$0.00	\$0.00
TRANSFERENCIAS A LA SEGURIDAD SOCIAL	\$0.00	\$0.00
DONATIVOS	\$0.00	\$0.00
TRANSFERENCIAS AL EXTERIOR	\$0.00	\$0.00
PARTICIPACIONES Y APORTACIONES	\$0.00	\$0.00
PARTICIPACIONES	\$0.00	\$0.00
APORTACIONES	\$0.00	\$0.00
CONVENIOS	\$0.00	\$0.00
INTERESES, COMISIONES Y OTROS GASTOS DE LA DEUDA PÚBLICA	\$0.00	\$0.00
INTERESES DE LA DEUDA PÚBLICA	\$0.00	\$0.00
COMISIONES DE LA DEUDA PÚBLICA	\$0.00	\$0.00
GASTOS DE LA DEUDA PÚBLICA	\$0.00	\$0.00
COSTO POR COBERTURAS	\$0.00	\$0.00
APOYOS FINANCIEROS	\$0.00	\$0.00

Estado de Actividades
Del 01/jul./2021 al 31/jul./2021

	<u>2021</u>	<u>2020</u>
OTROS GASTOS Y PÉRDIDAS EXTRAORDINARIAS	\$0.00	\$0.00
ESTIMACIONES, DEPRECIACIONES, DETERIOROS, OBSOLESCENCIA Y AMORTIZACIONES	\$0.00	\$0.00
PROVISIONES	\$0.00	\$0.00
DISMINUCIÓN DE INVENTARIOS	\$0.00	\$0.00
AUMENTO POR INSUFICIENCIA DE ESTIMACIONES POR PÉRDIDA O DETERIORO U OBSOLESCENCIA	\$0.00	\$0.00
AUMENTO POR INSUFICIENCIA DE PROVISIONES	\$0.00	\$0.00
OTROS GASTOS	\$0.00	\$0.00
INVERSIÓN PÚBLICA	\$0.00	\$0.00
INVERSIÓN PÚBLICA NO CAPITALIZABLE	\$0.00	\$0.00
Total de Gastos y otras Pérdidas	\$21,202,069.45	\$0.00
Resultado del Ejercicio (Ahorro/Desahorro)	\$10,401,365.61	\$0.00



INSTITUTO DE PENSIONES DE LOS SERVIDORES PUBLICOS DEL ESTADO DE COLIMA COLIMA

Estado de Variación en la Hacienda Pública
Del 01/ene/2021 Al 31/jul./2021

Ustr. JACQUELINE
Rep: rptEstadoVariacionHacienda

Fecha y hora de impresión
13/sep./2021
10:47 a. m.

Concepto	Hacienda Publica/ Patrimonio Contribuido	Hacienda Publica/ Patrimonio Generado De Ejercicios Anteriores	Hacienda Publica/ Patrimonio Generado Del Ejercicio	Exceso o Insuficiencia en la Actualización de la Hacienda Pública / Patrimonio	Total
HACIENDA PÚBLICA/PATRIMONIO CONTRIBUIDO NETO DE 2020					
APORTACIONES	\$1,168,023,549.99	\$0.00	\$0.00	\$0.00	\$1,168,023,549.99
DONACIONES DE CAPITAL	\$1,016,085,239.00	\$0.00	\$0.00	\$0.00	\$1,016,085,239.00
ACTUALIZACIÓN DE LA HACIENDA PÚBLICA/PATRIMONIO	\$16,229,415.40	\$0.00	\$0.00	\$0.00	\$16,229,415.40
	\$135,708,895.59	\$0.00	\$0.00	\$0.00	\$135,708,895.59
HACIENDA PÚBLICA /PATRIMONIO GENERADO NETO DE 2020					
RESULTADOS DEL EJERCICIO (AHORRO/ DESAHORRO)	\$0.00	\$711,732,841.57	\$182,848,485.75	\$0.00	\$894,581,327.32
RESULTADOS DE EJERCICIOS ANTERIORES	\$0.00	\$0.00	\$182,848,485.75	\$0.00	\$182,848,485.75
REVALÚOS	\$0.00	\$711,732,841.57	\$0.00	\$0.00	\$711,732,841.57
RESERVAS	\$0.00	\$0.00	\$0.00	\$0.00	\$0.00
RECTIFICACIONES DE RESULTADOS DE EJERCICIOS ANTERIORES	\$0.00	\$0.00	\$0.00	\$0.00	\$0.00
EXCESO O INSUFICIENCIA EN LA ACTUALIZACIÓN DE LA HACIENDA PÚBLICA/ PATRIMONIO NETO DE 2020					
RESULTADO POR POSICIÓN MONETARIA	\$0.00	\$0.00	\$0.00	\$0.00	\$0.00
RESULTADO POR TENENCIA DE ACTIVOS NO MONETARIOS	\$0.00	\$0.00	\$0.00	\$0.00	\$0.00
HACIENDA PÚBLICA / PATRIMONIO NETO FINAL DE 2020					
	\$1,168,023,549.99	\$711,732,841.57	\$182,848,485.75	\$0.00	\$2,062,604,877.31
CAMBIOS EN LA HACIENDA PÚBLICA/PATRIMONIO CONTRIBUIDO NETO DE 2021					
APORTACIONES	\$111,760,660.35	\$0.00	\$0.00	\$0.00	\$111,760,660.35
DONACIONES DE CAPITAL	\$100,693,645.47	\$0.00	\$0.00	\$0.00	\$100,693,645.47
ACTUALIZACIÓN DE LA HACIENDA PÚBLICA/PATRIMONIO	\$0.00	\$0.00	\$0.00	\$0.00	\$0.00
	\$11,067,014.88	\$0.00	\$0.00	\$0.00	\$11,067,014.88
VARIACIONES DE LA HACIENDA PÚBLICA / PATRIMONIO GENERADO NETO DE 2021					
RESULTADOS DEL EJERCICIO (AHORRO/ DESAHORRO)	\$0.00	\$182,645,020.57	-\$84,333,857.49	\$0.00	\$98,311,163.08
RESULTADOS DE EJERCICIOS ANTERIORES	\$0.00	\$0.00	\$98,514,628.26	\$0.00	\$98,514,628.26
REVALÚOS	\$0.00	\$182,645,020.57	-\$182,848,485.75	\$0.00	-\$203,465.18
RESERVAS	\$0.00	\$0.00	\$0.00	\$0.00	\$0.00
RECTIFICACIONES DE RESULTADOS DE EJERCICIOS ANTERIORES	\$0.00	\$0.00	\$0.00	\$0.00	\$0.00
CAMBIOS EN EL EXCESO O INSUFICIENCIA EN LA ACTUALIZACIÓN DE LA HACIENDA PÚBLICA/ PATRIMONIO NETO DE 2021					
RESULTADO POR POSICIÓN MONETARIA	\$0.00	\$0.00	\$0.00	\$0.00	\$0.00
RESULTADO POR TENENCIA DE ACTIVOS NO MONETARIOS	\$0.00	\$0.00	\$0.00	\$0.00	\$0.00
HACIENDA PÚBLICA / PATRIMONIO NETO FINAL DE 2021					
	\$1,279,784,210.34	\$894,377,862.14	\$98,514,628.26	\$0.00	\$2,272,676,700.74



INSTITUTO DE PENSIONES DE LOS SERVIDORES PUBLICOS COLIMA

Estado de Cambios en la Situación Financiera

Del 01/ene./2021 Al 31/jul./2021

Usu: JACQUELINE

Rep: rptEstadoCambiosSituacionFinanciera

Fecha y hora de impresión | 13/sep./2021
10:48 a. m.

	<u>Origen</u>	<u>Aplicación</u>
ACTIVO		\$213,331,402.80
<u>ACTIVO CIRCULANTE</u>		
EFFECTIVO Y EQUIVALENTES		<u>\$39,816,439.24</u>
DERECHOS A RECIBIR EFECTIVO O EQUIVALENTES	\$30,132,549.74	\$70,051,939.88
DERECHOS A RECIBIR BIENES O SERVICIOS	\$102,950.90	
INVENTARIOS		
ALMACENES		
ESTIMACIÓN POR PÉRDIDA O DETERIORO DE ACTIVOS CIRCULANTES		
OTROS ACTIVOS CIRCULANTES		
<u>ACTIVO NO CIRCULANTE</u>		
INVERSIONES FINANCIERAS A LARGO PLAZO		<u>\$173,514,963.56</u>
DERECHOS A RECIBIR EFECTIVO O EQUIVALENTES A LARGO PLAZO		\$173,396,292.42
BIENES INMUEBLES, INFRAESTRUCTURA Y CONSTRUCCIONES EN PROCESO		
BIENES MUEBLES		\$112,337.54
ACTIVOS INTANGIBLES		\$6,333.60
DEPRECIACIÓN, DETERIORO Y AMORTIZACIÓN ACUMULADA DE BIENES		
ACTIVOS DIFERIDOS		
ESTIMACIÓN POR PÉRDIDA O DETERIORO DE ACTIVOS NO CIRCULANTES		
OTROS ACTIVOS NO CIRCULANTES		
	\$3,259,579.37	
PASIVO		
<u>PASIVO CIRCULANTE</u>	<u>\$3,259,579.37</u>	
CUENTAS POR PAGAR A CORTO PLAZO	\$3,259,579.37	
DOCUMENTOS POR PAGAR A CORTO PLAZO		
PORCIÓN A CORTO PLAZO DE LA DEUDA PÚBLICA A LARGO PLAZO		
TÍTULOS Y VALORES A CORTO PLAZO		
PASIVOS DIFERIDOS A CORTO PLAZO		
FONDOS Y BIENES DE TERCEROS EN GARANTÍA Y/O ADMINISTRACIÓN A CORTO PLAZO		
PROVISIONES A CORTO PLAZO		
OTROS PASIVOS A CORTO PLAZO		
<u>PASIVO NO CIRCULANTE</u>		
CUENTAS POR PAGAR A LARGO PLAZO		
DOCUMENTOS POR PAGAR A LARGO PLAZO		
DEUDA PÚBLICA A LARGO PLAZO		
PASIVOS DIFERIDOS A LARGO PLAZO		
FONDOS Y BIENES DE TERCEROS EN GARANTÍA Y/O ADMINISTRACIÓN A LARGO PLAZO		
PROVISIONES A LARGO PLAZO		
		\$210,071,823.43
HACIENDA PÚBLICA/ PATRIMONIO		
<u>HACIENDA PÚBLICA/PATRIMONIO CONTRIBUIDO</u>	<u>\$111,760,660.35</u>	
APORTACIONES	\$100,693,645.47	
DONACIONES DE CAPITAL		
ACTUALIZACIÓN DE LA HACIENDA PÚBLICA/PATRIMONIO	\$11,067,014.88	
<u>HACIENDA PÚBLICA /PATRIMONIO GENERADO</u>	<u>\$281,159,648.83</u>	
RESULTADOS DEL EJERCICIO (AHORRO/ DESAHORRO)		\$84,333.60
RESULTADOS DE EJERCICIOS ANTERIORES	\$182,645,020.57	
REVALÚOS		
RESERVAS		
RECTIFICACIONES DE RESULTADOS DE EJERCICIOS ANTERIORES		
<u>EXCESO O INSUFICIENCIA EN LA ACTUALIZACIÓN DE LA HACIENDA PÚBLICA/ PATRIMONIO</u>		
RESULTADO POR POSICIÓN MONETARIA		
RESULTADO POR TENENCIA DE ACTIVOS NO MONETARIOS		



INSTITUTO DE PENSIONES DE LOS SERVIDORES PUBLICOS COLIMA

Estado de Flujos de Efectivo
Del 01/ene/2021 Al 31/jul./2021

Usr: JACQUELINE
Rep: rptEstadoFlujosEfectivo

Fecha y hora de Impresión | 13/sep./2021
10:57 a. m.

Concepto	2021	2020
FLUJOS DE EFECTIVO DE LAS ACTIVIDADES DE OPERACIÓN		
ORIGEN	\$216,347,564.34	\$0.00
Endeudamiento externo	\$0.00	\$0.00
IMPUESTOS	\$0.00	\$0.00
CUOTAS Y APORTACIONES DE SEGURIDAD SOCIAL	\$211,723,452.19	\$0.00
CONTRIBUCIONES DE MEJORAS	\$0.00	\$0.00
DERECHOS	\$0.00	\$0.00
PRODUCTOS	\$0.00	\$0.00
APROVECHAMIENTOS	\$452,884.28	\$0.00
INGRESOS POR VENTA DE BIENES Y PRESTACIÓN DE SERVICIOS	\$4,171,227.87	\$0.00
PARTICIPACIONES, APORTACIONES, CONVENIOS, INCENTIVOS DERIVADOS DE LA COLABORACIÓN FISCAL Y FONDOS DISTINTOS DE APORTACIONES	\$0.00	\$0.00
TRANSFERENCIAS, ASIGNACIONES, SUBSIDIOS Y SUBVENCIONES, Y PENSIONES Y JUBILACIONES	\$0.00	\$0.00
OTROS ORÍGENES DE OPERACIÓN	\$0.00	\$0.00
APLICACIÓN	\$146,176,953.32	\$0.00
SERVICIOS PERSONALES	\$11,781,317.33	\$0.00
MATERIALES Y SUMINISTROS	\$3,622,154.06	\$0.00
SERVICIOS GENERALES	\$5,046,177.37	\$0.00
Transferencias internas y Asignaciones al Sector Público	\$0.00	\$0.00
Transferencias al resto del sector público	\$0.00	\$0.00
Subsidios y subvenciones	\$0.00	\$0.00
Ayudas sociales	\$0.00	\$0.00
Pensiones y jubilaciones	\$112,140,624.95	\$0.00
Transferencias a fideicomisos, mandatos y otros análogos	\$0.00	\$0.00
Transferencias a la Seguridad Social	\$574,344.26	\$0.00
Donativos	\$0.00	\$0.00
Transferencias al Exterior	\$0.00	\$0.00
Participaciones	\$0.00	\$0.00
Aportaciones	\$0.00	\$0.00
Convenios	\$0.00	\$0.00
OTRAS APLICACIONES DE OPERACIÓN	\$13,012,335.35	\$0.00
FLUJOS NETOS DE EFECTIVO POR ACTIVIDADES DE OPERACIÓN	\$70,170,611.02	\$0.00
FLUJOS DE EFECTIVO DE LAS ACTIVIDADES DE INVERSIÓN		
ORIGEN	\$0.00	\$0.00
BIENES INMUEBLES, INFRAESTRUCTURA Y CONSTRUCCIONES EN PROCESO	\$0.00	\$0.00
BIENES MUEBLES	\$0.00	\$0.00
OTROS ORÍGENES DE INVERSIÓN	\$0.00	\$0.00
APLICACIÓN	\$118,671.14	\$0.00
BIENES INMUEBLES, INFRAESTRUCTURA Y CONSTRUCCIONES EN PROCESO	\$0.00	\$0.00
BIENES MUEBLES	\$112,337.54	\$0.00
OTRAS APLICACIONES DE INVERSIÓN	\$6,333.60	\$0.00
FLUJOS NETOS DE EFECTIVO POR ACTIVIDADES DE INVERSIÓN	-\$118,671.14	\$0.00
FLUJO DE EFECTIVO DE LAS ACTIVIDADES DE FINANCIAMIENTO		
ORIGEN	\$0.00	\$0.00
ENDEUDAMIENTO NETO	\$0.00	\$0.00
INTERNO	\$0.00	\$0.00
EXTERNO	\$0.00	\$0.00
OTROS ORÍGENES DE FINANCIAMIENTO	\$0.00	\$0.00
APLICACIÓN	\$0.00	\$0.00
SERVICIOS DE LA DEUDA	\$0.00	\$0.00
INTERNO	\$0.00	\$0.00
EXTERNO	\$0.00	\$0.00
OTRAS APLICACIONES DE FINANCIAMIENTO	\$0.00	\$0.00
FLUJOS NETOS DE EFECTIVO POR ACTIVIDADES DE FINANCIAMIENTO	\$0.00	\$0.00

Concepto	2021	2020
INCREMENTO/DISMINUCIÓN NETA EN EL EFECTIVO Y EQUIVALENTES AL EFECTIVO	\$70,051,939.88	\$0.00
EFFECTIVO Y EQUIVALENTES AL EFECTIVO AL INICIO DEL EJERCICIO	\$85,203,923.35	\$0.00
EFFECTIVO Y EQUIVALENTES AL EFECTIVO AL FINAL DEL EJERCICIO	\$155,255,863.23	\$0.00



INSTITUTO DE PENSIONES DE LOS SERVIDORES PUBLICOS DEL ESTADO DE COLIMA

COLIMA

Estado Analítico del Activo
Del 01/jul./2021 al 31/jul./2021

Usu: JACQUELINE
Rep: rptEstadoAnalíticoDeActivosYPasivos_R

Fecha y hora de Impresión | 13/sep./2021 | 10:48 a. m.

Concepto	Saldo Inicial 1	Cargos del periodo 2	Abonos del periodo 3	Saldo Final 4(1+2-3)	Variación del Periodo (4-1)
ACTIVO					
ACTIVO CIRCULANTE					
EFFECTIVO Y EQUIVALENTES	\$2,314,561,748.46	\$146,657,958.43	\$116,919,789.77	\$2,344,399,911.12	\$29,738,168.66
DERECHOS A RECIBIR EFECTIVO O EQUIVALENTES	\$2,094,304,688.23	\$136,764,562.22	\$93,866,155.82	\$2,137,203,094.63	\$42,888,406.40
DERECHOS A RECIBIR BIENES O SERVICIOS	\$151,326,191.36	\$37,757,938.32	\$33,828,266.45	\$155,255,663.23	\$3,929,671.87
INVENTARIOS	\$1,942,978,496.87	\$99,006,623.90	\$60,037,889.37	\$1,981,947,231.40	\$38,968,734.53
ALMACENES	\$0.00	\$0.00	\$0.00	\$0.00	\$0.00
ESTIMACIÓN POR PÉRDIDA O DETERIORO DE ACTIVOS CIRCULANTES	\$0.00	\$0.00	\$0.00	\$0.00	\$0.00
OTROS ACTIVOS CIRCULANTES	\$0.00	\$0.00	\$0.00	\$0.00	\$0.00
ACTIVO NO CIRCULANTE					
INVERSIONES FINANCIERAS A LARGO PLAZO	\$220,357,060.23	\$9,893,396.21	\$23,053,633.95	\$207,196,822.49	-\$13,160,237.74
DERECHOS A RECIBIR EFECTIVO O EQUIVALENTES A LARGO PLAZO	\$0.00	\$0.00	\$0.00	\$0.00	\$0.00
BIENES INMUEBLES, INFRAESTRUCTURA Y CONSTRUCCIONES EN PROCESO	\$217,497,154.82	\$9,893,396.21	\$23,053,633.95	\$204,336,917.08	-\$13,160,237.74
BIENES MUEBLES	\$0.00	\$0.00	\$0.00	\$0.00	\$0.00
ACTIVOS INTANGIBLES	\$2,338,911.60	\$0.00	\$0.00	\$2,338,911.60	\$0.00
DEPRECIACIÓN, DETERIORO Y AMORTIZACIÓN ACUMULADA DE BIENES	\$520,993.81	\$0.00	\$0.00	\$520,993.81	\$0.00
ACTIVOS DIFERIDOS	\$0.00	\$0.00	\$0.00	\$0.00	\$0.00
ESTIMACIÓN POR PÉRDIDA O DETERIORO DE ACTIVOS NO CIRCULANTES	\$0.00	\$0.00	\$0.00	\$0.00	\$0.00
OTROS ACTIVOS NO CIRCULANTES	\$0.00	\$0.00	\$0.00	\$0.00	\$0.00



INSTITUTO DE PENSIONES DE LOS SERVIDORES PUBLICOS DEL ESTADO DE COLIMA

Usr: JACQUELINE
 Rep: rptEstadoAnaliticoDeudaYPasivos

Estado Analítico de la Deuda y Otros Pasivos
Del 01/jul./2021 Al 31/jul./2021

Fecha y hora de Impresión | 13/sep./2021 | 10:49 a. m.

Denominación de las Deudas	Moneda de Contratación	Institución o País Acreedor	Saldo Inicial del Periodo	Saldo Final del Periodo
DEUDA PÚBLICA				
Corto Plazo				
Deuda Interna				
Instituciones de Crédito	Peso	México	\$0.00	\$0.00
Títulos y Valores	Peso	México	\$0.00	\$0.00
Arrendamientos Financieros	Peso	México	\$0.00	\$0.00
Deuda Externa				
Organismos Financieros Internacionales	Peso	México	\$0.00	\$0.00
Deuda Bilateral	Peso	México	\$0.00	\$0.00
Títulos y Valores	Peso	México	\$0.00	\$0.00
Arrendamientos Financieros	Peso	México	\$0.00	\$0.00
Subtotal Corto Plazo	Peso	México	\$0.00	\$0.00
Largo Plazo				
Deuda Interna				
Instituciones de Crédito	Peso	México	\$0.00	\$0.00
Títulos y Valores	Peso	México	\$0.00	\$0.00
Arrendamientos Financieros	Peso	México	\$0.00	\$0.00
Deuda Externa				
Organismos Financieros Internacionales	Peso	México	\$0.00	\$0.00
Deuda Bilateral	Peso	México	\$0.00	\$0.00
Títulos y Valores	Peso	México	\$0.00	\$0.00
Arrendamientos Financieros	Peso	México	\$0.00	\$0.00
Subtotal Largo Plazo	Peso	México	\$0.00	\$0.00
Otros Pasivos				
Total Deuda y Otros Pasivos	Peso	México	\$69,416,189.31	\$71,723,216.38
	Peso	México	\$69,416,189.31	\$71,723,216.38



INSTITUTO DE PENSIONES DE LOS SERVIDORES PUBLICOS COLIMA

Informe de Pasivos Contingentes
al 31/jul./2021

Usu: JACQUELINE
Rep: rptPasivosContingentes

Fecha y hora de Impresión | 13/sep./2021
10:49 a. m.

“En Cumplimiento a lo dispuesto en los artículos 46, Fracción I, Inciso f), y 52 de la Ley General de Contabilidad Gubernamental y de conformidad con lo establecido en el Capítulo VII, Numeral, II, Inciso h) del Manual de Contabilidad Gubernamental emitido por el CONAC, el Ente Público informa lo siguiente:”

SIN INFORMACIÓN QUE
REVELAR



INSTITUTO DE PENSIONES DE LOS SERVIDORES PUBLICOS DEL ESTADO DE COLIMA COLIMA

Conciliación entre los Ingresos Presupuestarios y Contables
Correspondiente Del 01/jul./2021 al 31/jul./2021

Fecha y hora de Impresión | 13/sep./2021 10:50 a. m.

Usu: JACQUELINE
Rep: rptConciliacionPresupuestal

1. TOTAL DE INGRESOS PRESUPUESTARIOS		\$28,330,550.55
2. MÁS INGRESOS CONTABLES NO PRESUPUESTARIOS		\$3,272,884.51
2.1 INGRESOS FINANCIEROS		\$3,272,884.51
2.2 INCREMENTO POR VARIACIÓN DE INVENTARIOS		\$0.00
2.3 DISMINUCIÓN DEL EXCESO DE ESTIMACIONES POR PÉRDIDA O DETERIORO U OBSOLESCENCIA		\$0.00
2.4 DISMINUCIÓN DEL EXCESO DE PROVISIONES		\$0.00
2.5 OTROS INGRESOS Y BENEFICIOS VARIOS		\$0.00
2.6 OTROS INGRESOS CONTABLES NO PRESUPUESTARIOS		\$0.00
3. MENOS INGRESOS PRESUPUESTARIOS NO CONTABLES		\$0.00
3.1 APROVECHAMIENTOS PATRIMONIALES		\$0.00
3.2 INGRESOS DERIVADOS DE FINANCIAMIENTOS		\$0.00
3.3 OTROS INGRESOS PRESUPUESTARIOS NO CONTABLES		\$0.00
4. TOTAL DE INGRESOS CONTABLES		\$31,603,435.06



INSTITUTO DE PENSIONES DE LOS SERVIDORES PUBLICOS DEL ESTADO DE COLIMA COLIMA

Conciliación entre los Egresos Presupuestarios y los Gastos Contables
Correspondiente Del 01/jul./2021 al 31/jul./2021

Usr: JACQUELINE
Rep: rptConciliacionPresupuestal

Fecha y hora de Impresión | 13/sep./2021
10:50 a. m.

1.-TOTAL DE EGRESOS PRESUPUESTARIOS		\$21,202,069.45
2. MENOS EGRESOS PRESUPUESTARIOS NO CONTABLES		
2.1 MATERIAS PRIMAS Y MATERIALES DE PRODUCCIÓN Y COMERCIALIZACIÓN		\$0.00
2.2 MATERIALES Y SUMINISTROS		\$0.00
2.3 Mobiliario y equipo de administración		\$0.00
2.4 Mobiliario y equipo educacional y recreativo		\$0.00
2.5 Equipo e instrumental médico y de laboratorio		\$0.00
2.6 Vehículos y equipo de transporte		\$0.00
2.7 Equipo de defensa y seguridad		\$0.00
2.8 Maquinaria, otros equipos y herramientas		\$0.00
2.9 Activos biológicos		\$0.00
2.10 Bienes inmuebles		\$0.00
2.11 Activos intangibles		\$0.00
2.12 Obra pública en bienes de dominio público		\$0.00
2.13 Obra pública en bienes propios		\$0.00
2.14 Acciones y participaciones de capital		\$0.00
2.15 Compra de títulos y valores		\$0.00
2.16 Concesión de préstamos		\$0.00
2.17 Inversiones en fideicomisos, mandatos y otros análogos		\$0.00
2.18 Provisiones para contingencias y otras erogaciones especiales		\$0.00
2.19 Amortización de la deuda pública		\$0.00
2.20 Adeudos de ejercicios fiscales anteriores (ADEFAS)		\$0.00
2.21 OTROS EGRESOS PRESUPUESTARIOS NO CONTABLES		\$0.00
3. MÁS GASTOS CONTABLES NO PRESUPUESTARIOS		
3.1 ESTIMACIONES, DEPRECIACIONES, DETERIOROS, OBSOLESCENCIA Y AMORTIZACIONES		\$0.00
3.2 PROVISIONES		\$0.00
3.3 DISMINUCIÓN DE INVENTARIOS		\$0.00
3.4 AUMENTO POR INSUFICIENCIA DE ESTIMACIONES POR PÉRDIDA O DETERIORO U OBSOLESCENCIA		\$0.00
3.5 AUMENTO POR INSUFICIENCIA DE PROVISIONES		\$0.00
3.6 OTROS GASTOS		\$0.00



Usr: JACQUELINE
 Rep: rptConciliacionPresupuestal

INSTITUTO DE PENSIONES DE LOS SERVIDORES PUBLICOS DEL ESTADO DE COLIMA COLIMA

Conciliación entre los Egresos Presupuestarios y los Gastos Contables
 Correspondiente Del 01/jul./2021 al 31/jul./2021

Fecha y hora de Impresión | 13/sep./2021 | 10:50 a. m.

3.7 OTROS GASTOS CONTABLES NO PRESUPUESTARIOS	\$0.00
4. TOTAL DE GASTOS CONTABLES	\$21,202,069.45



INSTITUTO DE PENSIONES DE LOS SERVIDORES PÚBLICOS DEL ESTADO DE COLIMA COLIMA

Balanza de Comprobación del 01/jul./2021 al 31/jul./2021

Cuentas de Mayor con saldo y/o movimientos. (De la cuenta: 1000 a la 9000)

Fecha y hora de Impresión: 13/sep./2021 10:51 a. m.

Usu: JACQUELINE
Rep: rptBalanzaComprobacion

Nat.	Cuenta	Nombre de la cuenta	SALDO ANTERIOR		MOVIMIENTOS		SALDO ACTUAL	
			DEUDOR	ACREEDOR	DEUDOR	ACREEDOR	DEUDOR	ACREEDOR
D	1112	BANCOS/TESORERÍA	\$151,323,427.36	\$0.00	\$37,757,938.32	\$33,828,266.45	\$155,253,099.23	\$0.00
D	1114	INVERSIONES TEMPORALES (HASTA 3 MESES)	\$2,764.00	\$0.00	\$0.00	\$0.00	\$2,764.00	\$0.00
D	1122	CUENTAS POR COBRAR A CORTO PLAZO	\$1,019,009,820.36	\$0.00	\$40,003,299.77	\$26,579,090.74	\$1,032,434,029.39	\$0.00
D	1123	DEUDORES DIVERSOS POR COBRAR A CORTO PLAZO	\$55,532.73	\$0.00	\$0.00	\$0.00	\$55,532.73	\$0.00
D	1124	INGRESOS POR RECUPERAR A CORTO PLAZO	\$921,172,911.71	\$0.00	\$59,003,324.13	\$33,458,798.63	\$946,717,437.21	\$0.00
D	1125	DEUDORES POR ANTICIPOS DE LA TESORERÍA A CORTO PLAZO	\$2,887.92	\$0.00	\$0.00	\$0.00	\$2,887.92	\$0.00
D	1129	OTROS DERECHOS A RECIBIR EFECTIVO O EQUIVALENTES A CORTO PLAZO	\$2,737,344.15	\$0.00	\$0.00	\$0.00	\$2,737,344.15	\$0.00
D	1131	ANTICIPO A PROVEEDORES POR ADQUISICIÓN DE BIENES Y PRESTACIÓN DE SERVICIOS A CORTO PLAZO	\$0.00	\$0.00	\$0.00	\$0.00	\$0.00	\$0.00
D	1221	DOCUMENTOS POR COBRAR A LARGO PLAZO	\$217,497,154.82	\$0.00	\$9,893,396.21	\$23,053,633.95	\$204,336,917.08	\$0.00
D	1241	MOBILIARIO Y EQUIPO DE ADMINISTRACIÓN	\$1,841,402.86	\$0.00	\$0.00	\$0.00	\$1,841,402.86	\$0.00
D	1242	MOBILIARIO Y EQUIPO EDUCACIONAL Y RECREATIVO	\$39,834.69	\$0.00	\$0.00	\$0.00	\$39,834.69	\$0.00
D	1244	VEHÍCULOS Y EQUIPO DE TRANSPORTE	\$426,539.00	\$0.00	\$0.00	\$0.00	\$426,539.00	\$0.00
D	1246	MAQUINARIA, OTROS EQUIPOS Y HERRAMIENTAS	\$31,135.05	\$0.00	\$0.00	\$0.00	\$31,135.05	\$0.00
D	1251	SOFTWARE	\$334,801.13	\$0.00	\$0.00	\$0.00	\$334,801.13	\$0.00
D	1254	LICENCIAS	\$186,192.68	\$0.00	\$0.00	\$0.00	\$186,192.68	\$0.00
A	2111	SERVICIOS PERSONALES POR PAGAR A CORTO PLAZO	\$0.00	\$24.00	\$1,649,030.26	\$1,649,030.26	\$0.00	\$24.00
A	2112	PROVEEDORES POR PAGAR A CORTO PLAZO	\$0.00	\$40,306,493.32	\$3,049,386.65	\$2,672,201.77	\$0.00	\$39,929,308.44
A	2115	TRANSFERENCIAS OTORGADAS POR PAGAR A CORTO PLAZO	\$0.00	\$82,367.44	\$16,853,565.42	\$16,853,565.42	\$0.00	\$82,367.44
A	2117	RETENCIONES Y CONTRIBUCIONES POR PAGAR A CORTO PLAZO	\$0.00	\$8,747,072.24	\$349,250.18	\$3,033,462.13	\$0.00	\$11,431,284.19
A	2119	OTRAS CUENTAS POR PAGAR A CORTO PLAZO	\$0.00	\$137,864.74	\$0.00	\$0.00	\$0.00	\$137,864.74
A	2151	INGRESOS COBRADOS POR ADELANTADO A CORTO PLAZO	\$0.00	\$20,906,807.01	\$0.00	\$0.00	\$0.00	\$20,906,807.01
A	2161	FONDOS EN GARANTÍA A CORTO PLAZO	\$0.00	-\$764,439.44	\$0.00	\$0.00	\$0.00	-\$764,439.44
A	3110	APORTACIONES	\$0.00	\$1,099,787,575.49	\$119,828.60	\$17,111,037.58	\$0.00	\$1,116,778,884.47
A	3120	DONACIONES DE CAPITAL	\$0.00	\$0.00	\$0.00	\$0.00	\$0.00	\$0.00
A	3130	ACTUALIZACIÓN DE LA HACIENDA PÚBLICA/PATRIMONIO	\$0.00	\$16,229,415.40	\$0.00	\$0.00	\$0.00	\$16,229,415.40
A	3210	RESULTADOS DEL EJERCICIO (AHORRO/DESAHORRO)	\$0.00	\$146,775,910.47	\$0.00	\$0.00	\$0.00	\$146,775,910.47
A	3220	RESULTADOS DE EJERCICIOS ANTERIORES	\$0.00	\$0.00	\$0.00	\$0.00	\$0.00	\$0.00
A	4129	OTRAS CUOTAS Y APORTACIONES PARA LA SEGURIDAD SOCIAL	\$0.00	\$894,339,295.14	\$0.00	\$38,567.00	\$0.00	\$894,377,862.14
A	4163	INDEMNIZACIONES	\$0.00	\$183,967,342.72	\$0.00	\$27,756,109.47	\$0.00	\$211,723,452.19
A	4319	OTROS INGRESOS FINANCIEROS	\$0.00	\$452,884.28	\$0.00	\$0.00	\$0.00	\$452,884.28
A	4392	BONIFICACIONES Y DESCUENTOS OBTENIDOS	\$0.00	\$26,864,083.93	\$0.00	\$3,272,884.51	\$0.00	\$30,136,968.44
A	4399	OTROS INGRESOS Y BENEFICIOS VARIOS	\$0.00	\$207,493.15	\$0.00	\$0.00	\$0.00	\$207,493.15
D	5111	REMUNERACIONES AL PERSONAL DE CARÁCTER PERMANENTE	\$0.00	\$3,599,861.40	\$0.00	\$574,441.08	\$0.00	\$4,174,302.48
D	5112	REMUNERACIONES AL PERSONAL DE CARÁCTER TRANSITORIO	\$3,991,231.12	\$0.00	\$577,117.71	\$0.00	\$4,568,348.83	\$0.00
D	5113	REMUNERACIONES ADICIONALES Y ESPECIALES	\$228,115.23	\$0.00	\$45,006.65	\$0.00	\$273,121.88	\$0.00
D	5114	SEGURIDAD SOCIAL	\$2,890,333.24	\$0.00	\$581,389.77	\$0.00	\$3,471,723.01	\$0.00
D	5115	OTRAS PRESTACIONES SOCIALES Y ECONÓMICAS	\$455,493.62	\$0.00	\$96,393.98	\$0.00	\$551,887.60	\$0.00
D	5116	PAGO DE ESTÍMULOS A SERVIDORES PÚBLICOS	\$2,379,320.02	\$0.00	\$337,948.31	\$0.00	\$2,717,268.33	\$0.00
D	5121	MATERIALES DE ADMINISTRACIÓN, EMISIÓN DE DOCUMENTOS Y ARTÍCULOS OFICIALES	\$187,793.84	\$0.00	\$11,173.84	\$0.00	\$198,967.68	\$0.00
D	5121	DOCUMENTOS Y ARTÍCULOS OFICIALES	\$145,966.04	\$0.00	\$4,171.36	\$0.00	\$150,137.40	\$0.00



INSTITUTO DE PENSIONES DE LOS SERVIDORES PUBLICOS DEL ESTADO DE COLIMA COLIMA

Usr.: JACQUELINE
Rep: rptBalanzaComprobacion

Balanza de Comprobación del 01/jul./2021 al 31/jul./2021

Cuentas de Mayor con saldo y/o movimientos. (De la cuenta: 1000 a la 9000)

Fecha y 13/sep./2021
hora de Impresión 10:51 a. m.

Nat.	Cuenta	Nombre de la cuenta	SALDO ANTERIOR		MOVIMIENTOS		SALDO ACTUAL	
			DEUDOR	ACREEDOR	DEUDOR	ACREEDOR	DEUDOR	ACREEDOR
D	5122	ALIMENTOS Y UTENSILIOS	\$4,732.32	\$0.00	\$0.00	\$0.00	\$4,732.32	\$0.00
D	5125	PRODUCTOS QUÍMICOS, FARMACÉUTICOS Y DE LABORATORIO	\$6,831,880.61	\$0.00	\$955,709.92	\$0.00	\$7,787,590.53	\$0.00
D	5126	COMBUSTIBLES, LUBRICANTES Y ADITIVOS	\$25,658.61	\$0.00	\$0.00	\$0.00	\$25,658.61	\$0.00
D	5129	HERRAMIENTAS, REFACCIONES Y ACCESORIOS MENORES	\$1,324.28	\$0.00	\$0.00	\$0.00	\$1,324.28	\$0.00
D	5131	SERVICIOS BÁSICOS	\$13,359.00	\$0.00	\$1,499.00	\$0.00	\$14,858.00	\$0.00
D	5132	SERVICIOS DE ARRENDAMIENTO	\$30,629.80	\$0.00	\$0.00	\$0.00	\$30,629.80	\$0.00
D	5133	SERVICIOS PROFESIONALES, CIENTÍFICOS Y TÉCNICOS Y OTROS SERVICIOS	\$13,075,596.01	\$0.00	\$1,707,736.09	\$0.00	\$14,783,332.10	\$0.00
D	5134	SERVICIOS FINANCIEROS, BANCARIOS Y COMERCIALES	\$518,981.53	\$0.00	\$0.00	\$0.00	\$518,981.53	\$0.00
D	5135	SERVICIOS DE INSTALACIÓN, REPARACIÓN, MANTENIMIENTO Y CONSERVACIÓN	\$70,234.62	\$0.00	\$1,044.00	\$0.00	\$71,278.62	\$0.00
D	5138	SERVICIOS OFICIALES	\$11,376.40	\$0.00	\$2,041.40	\$0.00	\$13,417.80	\$0.00
D	5139	OTROS SERVICIOS GENERALES	\$254,972.75	\$0.00	\$27,272.00	\$0.00	\$282,244.75	\$0.00
D	5259	OTRAS PENSIONES Y JUBILACIONES	\$95,287,059.53	\$0.00	\$16,853,565.42	\$0.00	\$112,140,624.95	\$0.00
D	5271	TRANSFERENCIAS POR OBLIGACIONES DE LEY	\$574,344.26	\$0.00	\$0.00	\$0.00	\$574,344.26	\$0.00
D	8110	LEY DE INGRESOS ESTIMADA	\$107,230,237.47	\$0.00	\$0.00	\$0.00	\$107,230,237.47	\$0.00
A	8120	LEY DE INGRESOS POR EJECUTAR	\$0.00	-\$80,786,776.32	\$28,330,550.55	\$0.00	\$0.00	-\$109,117,326.87
A	8140	LEY DE INGRESOS DEVENGADA	\$0.00	\$0.00	\$28,330,550.55	\$28,330,550.55	\$0.00	\$0.00
A	8150	LEY DE INGRESOS RECAUDADA	\$0.00	\$188,017,013.79	\$0.00	\$28,330,550.55	\$0.00	\$216,347,564.34
A	8210	PRESUPUESTO DE EGRESOS APROBADO	\$0.00	\$107,230,237.50	\$0.00	\$0.00	\$0.00	\$107,230,237.50
D	8220	PRESUPUESTO DE EGRESOS POR EJERCER	\$107,545,979.03	\$0.00	\$16,500,000.00	\$21,202,069.45	\$102,843,909.58	\$0.00
A	8230	MODIFICACIONES AL PRESUPUESTO DE EGRESOS APROBADO	\$0.00	\$127,416,000.00	\$0.00	\$16,500,000.00	\$0.00	\$143,916,000.00
D	8240	PRESUPUESTO DE EGRESOS COMPROMETIDO	\$0.00	\$0.00	\$21,202,069.45	\$21,202,069.45	\$0.00	\$0.00
D	8250	PRESUPUESTO DE EGRESOS DEVENGADO	\$14,184,423.40	\$0.00	\$21,202,069.45	\$20,344,460.07	\$15,042,032.78	\$0.00
D	8260	PRESUPUESTO DE EGRESOS EJERCIDO	\$368,380.02	\$0.00	\$20,344,460.07	\$20,735,834.06	-\$22,993.97	\$0.00
D	8270	PRESUPUESTO DE EGRESOS PAGADO	\$112,547,455.05	\$0.00	\$20,735,834.06	\$0.00	\$133,283,289.11	\$0.00
Sumas =>			\$2,783,516,626.26	\$2,783,516,626.26	\$346,526,623.12	\$346,526,623.12	\$2,850,956,864.37	\$2,850,956,864.37





INSTITUTO DE PENSIONES DE LOS SERVIDORES PUBLICOS DEL ESTADO DE COLIMA COLIMA


Balanza de Comprobación del 01/jul./2021 al 31/jul./2021

Cuentas de Mayor con saldo y/o movimientos. (De la cuenta: 1000 a la 9000)

Fecha y hora de Impresión: 13/sep./2021 10:51 a. m.

Usu. JACQUELINE
Rep. rptBalanzaComprobacion

Nat.	Cuenta	Nombre de la cuenta	SALDO ANTERIOR		MOVIMIENTOS		SALDO ACTUAL		
			DEUDOR	ACREEDOR	DEUDOR	ACREEDOR	DEUDOR	ACREEDOR	
		 MTRO HAMIN LEGASPI SOTO DIRECTORA GENERAL							
		 C.P. ADALBERTO MENDOZA ANGUIANO DIRECTOR FINANZAS							



INFORMACIÓN PRESUPUESTARIA

- ESTADO ANALÍTICO DE INGRESOS
- ESTADO ANALÍTICO DEL EJERCICIO DEL PRESUPUESTO
 - 1) POR OBJETO DEL GASTO
 - 2) POR TIPO DE GASTO
 - 3) ADMINISTRATIVA
 - 4) FUNCIONAL
- • GASTO POR CATEGORÍA PROGRAMÁTICA
- ENDEUDAMIENTO NETO
- INTERESES DE LA DEUDA
- INDICADORES DE POSTURA FISCAL



INSTITUTO DE PENSIONES DE LOS SERVIDORES PUBLICOS DEL ESTADO DE COLIMA

COLIMA

Estado Analítico de Ingresos
Del 01/ene./2021 Al 31/jul./2021

Usr: JACQUELINE
Rep: rptEstadoPresupuestosingresosRB_CP_2019

Fecha y hora de Impresión | 13/sep./2021 | 11:01 a. m.

Rubro de ingresos	Ingreso					Diferencia (6=5-1)
	Estimado (1)	Ampliaciones y Reducciones (2)	Modificado (3=1+2)	Devengado (4)	Recaudado (5)	
IMPUESTOS	\$0.00	\$0.00	\$0.00	\$0.00	\$0.00	0.00
CUOTAS Y APORTACIONES DE SEGURIDAD SOCIAL	\$107,230,237.47	\$0.00	\$107,230,237.47	\$211,723,452.19	\$211,723,452.19	104,493,214.72
CONTRIBUCIONES DE MEJORAS	\$0.00	\$0.00	\$0.00	\$0.00	\$0.00	0.00
DERECHOS	\$0.00	\$0.00	\$0.00	\$0.00	\$0.00	0.00
PRODUCTOS	\$0.00	\$0.00	\$0.00	\$0.00	\$0.00	0.00
APROVECHAMIENTOS	\$0.00	\$0.00	\$0.00	\$452,884.28	\$452,884.28	452,884.28
INGRESOS POR VENTA DE BIENES, PRESTACIÓN DE SERVICIOS Y OTRAS PARTICIPACIONES, APORTACIONES, CONVENIOS, INCENTIVOS DERIVADOS DE TRANSFERENCIAS, ASIGNACIONES, SUBSIDIOS Y SUBVENCIONES, Y PRODUCTOS DERIVADOS DE FINANCIAMIENTOS	\$0.00	\$0.00	\$0.00	\$4,171,227.87	\$4,171,227.87	4,171,227.87
Total	\$107,230,237.47	\$0.00	\$107,230,237.47	\$216,347,564.34	\$216,347,564.34	109,117,326.87
Ingresos Excedentes						

Estado Analítico de Ingresos por Fuente de Financiamiento	Ingreso					Diferencia (6=5-1)
	Estimado (1)	Ampliaciones / Reducciones (2)	Modificado (3=1+2)	Devengado (4)	Recaudado (5)	
Ingresos del Poder Ejecutivo Federal o Estatal y de los Municipios						
IMPUESTOS	\$0.00	\$0.00	\$0.00	\$0.00	\$0.00	0.00
CUOTAS Y APORTACIONES DE SEGURIDAD SOCIAL	\$107,230,237.47	\$0.00	\$107,230,237.47	\$211,723,452.19	\$211,723,452.19	104,493,214.72
CONTRIBUCIONES DE MEJORAS	\$0.00	\$0.00	\$0.00	\$0.00	\$0.00	0.00
DERECHOS	\$0.00	\$0.00	\$0.00	\$0.00	\$0.00	0.00
PRODUCTOS	\$0.00	\$0.00	\$0.00	\$0.00	\$0.00	0.00
APROVECHAMIENTOS	\$0.00	\$0.00	\$0.00	\$452,884.28	\$452,884.28	452,884.28
PARTICIPACIONES, APORTACIONES, CONVENIOS, INCENTIVOS DE TRANSFERENCIAS, ASIGNACIONES, SUBSIDIOS Y SUBVENCIONES	\$0.00	\$0.00	\$0.00	\$0.00	\$0.00	0.00
Ingresos de los Entes Públicos de los Poderes Legislativo y Judicial, de los Organos Autónomos y del Sector Paraestatal o Paramunicipal, así como de las Empresas Productivas del Estado						
CUOTAS Y APORTACIONES DE SEGURIDAD SOCIAL	\$0.00	\$0.00	\$0.00	\$0.00	\$0.00	0.00
PRODUCTOS	\$0.00	\$0.00	\$0.00	\$0.00	\$0.00	0.00
INGRESOS POR VENTA DE BIENES, PRESTACIÓN DE SERVICIOS Y TRANSFERENCIAS, ASIGNACIONES, SUBSIDIOS Y SUBVENCIONES	\$0.00	\$0.00	\$0.00	\$4,171,227.87	\$4,171,227.87	4,171,227.87
Ingresos Derivados de Financiamiento						
INGRESOS DERIVADOS DE FINANCIAMIENTOS	\$0.00	\$0.00	\$0.00	\$0.00	\$0.00	0.00
Total	\$107,230,237.47	\$0.00	\$107,230,237.47	\$216,347,564.34	\$216,347,564.34	109,117,326.87
Ingresos Excedentes						



INSTITUTO DE PENSIONES DE LOS SERVIDORES PUBLICOS DEL ESTADO DE COLIMA

COLIMA

Estado Analítico del Ejercicio del Presupuesto de Egresos

Clasificación por Objeto del Gasto (Capítulo y Concepto)

Usr: JACQUELINE
Rep: rptEstadoPresupuestoEgresos_CP_CTO

Fecha y hora de Impresión | 13/sep./2021 | 11:01 a. m.

Concepto	Egresos					
	Aprobado 1	Ampliaciones / (Reducciones) 2	Modificado 3=(1+2)	Devengado 4	Pagado 5	Subejercicio 6 = (3 - 4)
SERVICIOS PERSONALES						
Remuneraciones al personal de carácter permanente	\$23,243,795.77	\$1,000,000.00	\$24,243,795.77	\$11,781,317.33	\$11,781,317.33	\$12,462,478.44
Remuneraciones al personal de carácter transitorio	\$6,003,815.40	\$0.00	\$6,003,815.40	\$4,568,348.83	\$4,568,348.83	\$1,435,466.57
Remuneraciones adicionales y especiales	\$7,874,141.51	\$0.00	\$7,874,141.51	\$273,121.88	\$273,121.88	\$305,871.40
Seguridad Social	\$1,518,721.64	\$0.00	\$1,518,721.64	\$3,471,723.01	\$3,471,723.01	\$4,402,418.50
Otras prestaciones sociales y económicas	\$6,194,011.50	\$1,000,000.00	\$7,194,011.50	\$551,887.60	\$551,887.60	\$966,834.04
Provisiones	\$515,378.07	\$0.00	\$515,378.07	\$2,717,268.33	\$2,717,268.33	\$4,476,743.17
Pago de estímulos a servidores públicos	\$558,734.37	\$0.00	\$558,734.37	\$0.00	\$0.00	\$515,378.07
MATERIALES Y SUMINISTROS	\$36,231,280.10	\$0.00	\$36,231,280.10	\$7,969,202.86	\$3,622,154.06	\$359,766.69
Materiales de administración, emisión de documentos y artículos oficiales	\$604,600.00	\$0.00	\$604,600.00	\$150,137.40	\$141,404.19	\$454,462.60
Alimentos y utensilios	\$5,000.00	\$0.00	\$5,000.00	\$4,732.32	\$4,732.32	\$267.68
Materias primas y materiales de producción y comercialización	\$0.00	\$0.00	\$0.00	\$0.00	\$0.00	\$0.00
Materiales y artículos de construcción y de reparación	\$1,000.00	\$0.00	\$1,000.00	\$0.00	\$0.00	\$1,000.00
Productos químicos, farmacéuticos y de laboratorio	\$35,427,180.10	\$0.00	\$35,427,180.10	\$7,787,350.25	\$3,449,034.66	\$27,639,829.85
Combustibles, lubricantes y aditivos	\$60,000.00	\$0.00	\$60,000.00	\$25,658.61	\$25,658.61	\$34,341.39
Vestuario, blancos, prendas de protección y artículos deportivos	\$85,000.00	\$0.00	\$85,000.00	\$0.00	\$0.00	\$85,000.00
Materiales y suministros para seguridad	\$0.00	\$0.00	\$0.00	\$0.00	\$0.00	\$0.00
Herramientas, refacciones y accesorios menores	\$48,500.00	\$0.00	\$48,500.00	\$1,324.28	\$1,324.28	\$47,175.72
SERVICIOS GENERALES	\$39,540,871.85	\$900,000.00	\$40,440,871.85	\$15,718,167.38	\$5,046,177.37	\$24,722,704.47
Servicios básicos	\$305,500.00	\$0.00	\$305,500.00	\$14,858.00	\$14,858.00	\$290,642.00
Servicios de arrendamiento	\$370,000.00	\$0.00	\$370,000.00	\$30,629.80	\$30,629.80	\$339,370.20
Servicios profesionales, científicos, técnicos y otros servicios	\$36,587,180.11	\$900,000.00	\$37,487,180.11	\$14,783,332.10	\$4,115,102.87	\$22,703,848.01
Servicios financieros, bancarios y comerciales	\$1,270,000.00	\$0.00	\$1,270,000.00	\$518,981.53	\$518,981.53	\$751,018.47
Servicios de instalación, reparación, mantenimiento y conservación	\$250,000.00	\$0.00	\$250,000.00	\$74,703.40	\$71,278.62	\$175,296.60
Servicios de comunicación social y publicidad	\$0.00	\$0.00	\$0.00	\$0.00	\$0.00	\$0.00
Servicios de traslado y viáticos	\$158,360.00	\$0.00	\$158,360.00	\$0.00	\$0.00	\$158,360.00
Servicios oficiales	\$35,000.00	\$0.00	\$35,000.00	\$13,417.80	\$13,081.80	\$21,582.20
Otros servicios generales	\$584,831.74	\$0.00	\$584,831.74	\$282,244.75	\$282,244.75	\$282,586.99
TRANSFERENCIAS, ASIGNACIONES, SUBSIDIOS Y OTRAS AYUDAS	\$7,229,289.78	\$142,016,000.00	\$149,245,289.78	\$112,714,969.21	\$112,714,969.21	\$36,530,320.57
Transferencias internas y Asignaciones al Sector Público	\$0.00	\$0.00	\$0.00	\$0.00	\$0.00	\$0.00
Transferencias al resto del sector público	\$0.00	\$0.00	\$0.00	\$0.00	\$0.00	\$0.00
Subsidios y subvenciones	\$0.00	\$0.00	\$0.00	\$0.00	\$0.00	\$0.00
Ayudas sociales	\$0.00	\$0.00	\$0.00	\$0.00	\$0.00	\$0.00
Pensiones y jubilaciones	\$5,843,023.41	\$142,016,000.00	\$147,859,023.41	\$112,140,624.95	\$112,140,624.95	\$35,718,398.46
Transferencias a fideicomisos, mandatos y otros análogos	\$0.00	\$0.00	\$0.00	\$0.00	\$0.00	\$0.00
Transferencias a la Seguridad Social	\$1,386,266.37	\$0.00	\$1,386,266.37	\$574,344.26	\$574,344.26	\$811,922.11



INSTITUTO DE PENSIONES DE LOS SERVIDORES PUBLICOS DEL ESTADO DE COLIMA

COLIMA

Estado Analítico del Ejercicio del Presupuesto de Egresos

Clasificación por Objeto del Gasto (Capítulo y Concepto)

Usr. JACQUELINE
Rep. rptEstadoPresupuestoEgresos_CP_CTO

Fecha y hora de Impresión | 13/sep./2021 | 11:01 a. m.

[Del 01/ene./2021 Al 31/jul./2021]

Concepto	Egresos					
	Aprobado 1	Ampliaciones / (Reducciones) 2	Modificado 3=(1+2)	Devengado 4	Pagado 5	Subejercicio 6 = (3 - 4)
Donativos	\$0.00	\$0.00	\$0.00	\$0.00	\$0.00	\$0.00
Transferencias al Exterior	\$0.00	\$0.00	\$0.00	\$0.00	\$0.00	\$0.00
BIENES MUEBLES, INMUEBLES E INTANGIBLES	\$985,000.00	\$0.00	\$985,000.00	\$118,671.14	\$118,671.14	\$866,328.86
Mobiliario y equipo de administración	\$525,000.00	\$0.00	\$525,000.00	\$112,337.54	\$112,337.54	\$412,662.46
Mobiliario y equipo educacional y recreativo	\$10,000.00	\$0.00	\$10,000.00	\$0.00	\$0.00	\$10,000.00
Equipo e instrumental médico y de laboratorio	\$0.00	\$0.00	\$0.00	\$0.00	\$0.00	\$0.00
Vehículos y equipo de transporte	\$300,000.00	\$0.00	\$300,000.00	\$0.00	\$0.00	\$300,000.00
Equipo de defensa y seguridad	\$0.00	\$0.00	\$0.00	\$0.00	\$0.00	\$0.00
Maquinaria, otros equipos y herramientas	\$40,000.00	\$0.00	\$40,000.00	\$0.00	\$0.00	\$40,000.00
Activos biológicos	\$0.00	\$0.00	\$0.00	\$0.00	\$0.00	\$0.00
Bienes inmuebles	\$0.00	\$0.00	\$0.00	\$0.00	\$0.00	\$0.00
Activos intangibles	\$110,000.00	\$0.00	\$110,000.00	\$6,333.60	\$6,333.60	\$103,666.40
INVERSION PÚBLICA	\$0.00	\$0.00	\$0.00	\$0.00	\$0.00	\$0.00
Obra pública en bienes de dominio público	\$0.00	\$0.00	\$0.00	\$0.00	\$0.00	\$0.00
Obra pública en bienes propios	\$0.00	\$0.00	\$0.00	\$0.00	\$0.00	\$0.00
Proyectos productivos y acciones de fomento	\$0.00	\$0.00	\$0.00	\$0.00	\$0.00	\$0.00
INVERSIONES FINANCIERAS Y OTRAS PROVISIONES	\$0.00	\$0.00	\$0.00	\$0.00	\$0.00	\$0.00
Inversiones para el fomento de actividades productivas	\$0.00	\$0.00	\$0.00	\$0.00	\$0.00	\$0.00
Acciones y participaciones de capital	\$0.00	\$0.00	\$0.00	\$0.00	\$0.00	\$0.00
Compra de títulos y valores	\$0.00	\$0.00	\$0.00	\$0.00	\$0.00	\$0.00
Concesión de préstamos	\$0.00	\$0.00	\$0.00	\$0.00	\$0.00	\$0.00
Inversiones en fideicomisos, mandatos y otros análogos	\$0.00	\$0.00	\$0.00	\$0.00	\$0.00	\$0.00
Otras inversiones financieras	\$0.00	\$0.00	\$0.00	\$0.00	\$0.00	\$0.00
Provisiones para contingencias y otras erogaciones especiales	\$0.00	\$0.00	\$0.00	\$0.00	\$0.00	\$0.00
PARTICIPACIONES Y APORTACIONES	\$0.00	\$0.00	\$0.00	\$0.00	\$0.00	\$0.00
Participaciones	\$0.00	\$0.00	\$0.00	\$0.00	\$0.00	\$0.00
Aportaciones	\$0.00	\$0.00	\$0.00	\$0.00	\$0.00	\$0.00
Convenios	\$0.00	\$0.00	\$0.00	\$0.00	\$0.00	\$0.00
DEUDA PÚBLICA	\$0.00	\$0.00	\$0.00	\$0.00	\$0.00	\$0.00
Amortización de la deuda pública	\$0.00	\$0.00	\$0.00	\$0.00	\$0.00	\$0.00
Intereses de la deuda pública	\$0.00	\$0.00	\$0.00	\$0.00	\$0.00	\$0.00
Comisiones de la deuda pública	\$0.00	\$0.00	\$0.00	\$0.00	\$0.00	\$0.00
Gastos de la deuda pública	\$0.00	\$0.00	\$0.00	\$0.00	\$0.00	\$0.00
Costo por coberturas	\$0.00	\$0.00	\$0.00	\$0.00	\$0.00	\$0.00
Apoyos financieros	\$0.00	\$0.00	\$0.00	\$0.00	\$0.00	\$0.00
Adeudos de ejercicios fiscales anteriores (ADEFAS)	\$0.00	\$0.00	\$0.00	\$0.00	\$0.00	\$0.00
Total del Gasto	\$107,230,237.50	\$143,916,000.00	\$251,146,237.50	\$148,302,327.92	\$133,283,289.11	\$102,843,909.58



INSTITUTO DE PENSIONES DE LOS SERVIDORES PUBLICOS DEL ESTADO DE COLIMA

COLIMA

Estado Analítico del Ejercicio del Presupuesto de Egresos

Clasificación Económica (por Tipo de Gasto)

Usr: JACQUELINE
Rep: rptEstadoPresupuestoEgresos_CL2

Fecha y hora de Impresión | 13/sep./2021 | 11:01 a. m.

Concepto		Egresos					
		1	2	3=(1+2)	4	5	6 = (3 - 4)
Aprobado	Ampliaciones / (Reducciones)	Modificado	Devengado	Pagado	Subejercicio		
\$99,013,947.72	\$1,900,000.00	\$100,913,947.72	\$35,468,687.57	\$20,449,648.76	\$65,445,260.15		
\$987,000.00	\$0.00	\$987,000.00	\$118,671.14	\$118,671.14	\$868,328.86		
\$0.00	\$0.00	\$0.00	\$0.00	\$0.00	\$0.00		
\$7,229,289.78	\$142,016,000.00	\$149,245,289.78	\$112,714,969.21	\$112,714,969.21	\$36,530,320.57		
\$0.00	\$0.00	\$0.00	\$0.00	\$0.00	\$0.00		
\$107,230,237.50	\$143,916,000.00	\$251,146,237.50	\$148,302,327.92	\$133,283,289.11	\$102,843,909.58		



INSTITUTO DE PENSIONES DE LOS SERVIDORES PUBLICOS DEL ESTADO DE COLIMA

Usr: JACQUELINE
Rep: rptEstadoPresupuestoEgresos_UA3

Estado Analítico del Ejercicio del Presupuesto de Egresos

Clasificación Administrativa
| Del 01/ene./2021 Al 31/jul./2021

Fecha y 13/sep./2021
hora de Impresión | 11:02 a. m.

Concepto	Egresos					
	Aprobado	Ampliaciones / (Reducciones)	Modificado	Devengado	Pagado	Subejercicio
	1	2	3=(1+2)	4	5	6 = (3 - 4)
Sin Ramo/Dependencia						
DIRECCION GENERAL	\$21,710,416.57	\$0.00	\$21,710,416.57	\$10,676,376.21	\$10,676,376.21	\$11,034,040.36
DIRECCION ADMINISTRATIVA	\$600,100.00	\$0.00	\$600,100.00	\$176,064.60	\$167,331.39	\$424,035.40
DIRECCION DE CONTRALORIA	\$1,505,939.20	\$0.00	\$1,505,939.20	\$425,915.82	\$422,155.04	\$1,080,023.38
DIRECCION DE ASUNTO JURIDICOS	\$2,200,000.00	\$0.00	\$2,200,000.00	\$541,049.48	\$541,049.48	\$1,658,950.52
DIRECCION DE TECNOLOGIAS DE LA INFORMACION	\$985,000.00	\$0.00	\$985,000.00	\$118,671.14	\$118,671.14	\$866,328.86
DIRECCION DE FINANZAS	\$1,436,266.37	\$0.00	\$1,436,266.37	\$574,344.26	\$574,344.26	\$861,922.11
DIRECCION DE PRESTACIONES	\$5,843,023.43	\$143,916,000.00	\$149,759,023.43	\$113,331,371.39	\$113,331,371.39	\$36,427,652.04
DIRECCION DE SERVICIOS MEDICOS	\$72,949,491.93	\$0.00	\$72,949,491.93	\$22,458,535.02	\$7,451,990.20	\$50,490,956.91
Sin Ramo/Dependencia	\$107,230,237.50	\$143,916,000.00	\$251,146,237.50	\$148,302,327.92	\$133,283,289.11	\$102,843,909.58
Total del Gasto	\$107,230,237.50	\$143,916,000.00	\$251,146,237.50	\$148,302,327.92	\$133,283,289.11	\$102,843,909.58



INSTITUTO DE PENSIONES DE LOS SERVIDORES PUBLICOS DEL ESTADO DE COLIMA

COLIMA

Estado Analítico del Ejercicio del Presupuesto de Egresos Clasificación Funcional (Finalidad y Función)

Usr: JACQUELINE
Rep: rptEstadoPresupuestoEgresos_FN3

Fecha y hora de Impresión | 13/sep./2021 | 11:02 a. m.

Del 01/ene./2021 Al 31/jul./2021

Concepto		Egresos					
Aprobado	Ampliaciones / (Reducciones)	Modificado	Devengado	Pagado	Subejercicio		
1	2	3=(1+2)	4	5	6 = (3 - 4)		
\$0.00	\$0.00	\$0.00	\$0.00	\$0.00	\$0.00	\$0.00	
\$107,230,237.50	\$143,916,000.00	\$251,146,237.50	\$148,302,327.92	\$133,283,289.11	\$102,843,909.58	\$102,843,909.58	
Total del Gasto							



INSTITUTO DE PENSIONES DE LOS SERVIDORES PUBLICOS DEL ESTADO DE COLIMA

Reporte porCodigo Programatico

Usr: JACQUELINE

Rep: rptCodigoProgramatico

Anual

Del 01/ene./2021 Al 31/jul./2021

Fecha y 13/sep./2021

hora de Impresión 11:10 a. m.

Ejercicio del presupuesto	Ampliaciones/ Reducciones	Egreso Aprobado	Egreso Modificado	Egreso Comprometido	Egreso Devengado	Egreso Ejercido	Egreso Pagado	Subejercicio
D001								
J001								
S01-Y01-04								
10000		\$21,710,416.57	\$21,710,416.57	\$10,676,376.21	\$10,676,376.21	\$10,676,376.21	\$10,676,376.21	\$11,034,040.36
11000	Remuneraciones al personal de car	\$5,928,693.96	\$5,928,693.96	\$4,503,342.18	\$4,503,342.18	\$4,503,342.18	\$4,503,342.18	\$1,425,351.78
11300	Sueldos base al personal permaner	\$5,928,693.96	\$5,928,693.96	\$4,503,342.18	\$4,503,342.18	\$4,503,342.18	\$4,503,342.18	\$1,425,351.78
11301	Sueldos	\$3,371,131.00	\$3,371,131.00	\$2,434,435.47	\$2,434,435.47	\$2,434,435.47	\$2,434,435.47	\$936,695.53
11302	Sobre sueldos	\$2,557,562.96	\$2,557,562.96	\$2,068,906.71	\$2,068,906.71	\$2,068,906.71	\$2,068,906.71	\$488,656.25
12000	Remuneraciones al personal de car	\$201,892.56	\$201,892.56	\$993.56	\$993.56	\$993.56	\$993.56	\$200,899.00
12001	Sueldos base al personal eventual	\$201,892.56	\$201,892.56	\$993.56	\$993.56	\$993.56	\$993.56	\$200,899.00
12201	Sueldos al personal eventual	\$126,182.88	\$126,182.88	\$993.56	\$993.56	\$993.56	\$993.56	\$125,189.32
12202	Sobresueldos al personal eventual	\$75,709.68	\$75,709.68	\$0.00	\$0.00	\$0.00	\$0.00	\$75,709.68
13000	Remuneraciones adicionales y espt	\$7,365,732.19	\$7,365,732.19	\$3,135,107.30	\$3,135,107.30	\$3,135,107.30	\$3,135,107.30	\$4,230,624.89
13100	Primas por años de servicio efectiv	\$523,747.19	\$523,747.19	\$458,872.34	\$458,872.34	\$458,872.34	\$458,872.34	\$64,874.85
13101	Quinquenio	\$447,126.26	\$447,126.26	\$458,872.34	\$458,872.34	\$458,872.34	\$458,872.34	-\$11,746.08
13103	Estimulo por antigüedad	\$76,620.93	\$76,620.93	\$0.00	\$0.00	\$0.00	\$0.00	\$76,620.93
13200	Primas de vacaciones, dominical y .	\$1,997,116.90	\$1,997,116.90	\$115,520.65	\$115,520.65	\$115,520.65	\$115,520.65	\$1,881,596.25
13201	Prima vacacional	\$350,135.29	\$350,135.29	\$113,222.31	\$113,222.31	\$113,222.31	\$113,222.31	\$236,912.98
13203	Aginaldo	\$1,646,981.61	\$1,646,981.61	\$2,298.34	\$2,298.34	\$2,298.34	\$2,298.34	\$1,644,683.27
13400	Compensaciones	\$4,844,868.10	\$4,844,868.10	\$2,560,714.31	\$2,560,714.31	\$2,560,714.31	\$2,560,714.31	\$2,284,153.79
13404	Compensación burocracia	\$4,844,868.10	\$4,844,868.10	\$2,560,714.31	\$2,560,714.31	\$2,560,714.31	\$2,560,714.31	\$2,284,153.79
14000	Seguridad Social	\$1,423,604.97	\$1,423,604.97	\$551,887.60	\$551,887.60	\$551,887.60	\$551,887.60	\$871,717.37
14100	Aportaciones de seguridad social	\$1,423,604.97	\$1,423,604.97	\$551,887.60	\$551,887.60	\$551,887.60	\$551,887.60	\$871,717.37
14101	Aportaciones de seguridad social	\$1,423,604.97	\$1,423,604.97	\$551,887.60	\$551,887.60	\$551,887.60	\$551,887.60	\$871,717.37
15000	Otras prestaciones sociales y econó	\$5,716,380.45	\$5,716,380.45	\$2,286,077.89	\$2,286,077.89	\$2,286,077.89	\$2,286,077.89	\$3,430,302.56
15100	Cuotas para el fondo de ahorro y fo	\$153,918.61	\$153,918.61	\$98,312.22	\$98,312.22	\$98,312.22	\$98,312.22	\$55,606.39
15101	Aportaciones del gobierno al fondo	\$153,918.61	\$153,918.61	\$98,312.22	\$98,312.22	\$98,312.22	\$98,312.22	\$55,606.39
15200	Indemnizaciones	\$50,000.00	\$50,000.00	\$0.00	\$0.00	\$0.00	\$0.00	\$50,000.00
15201	Indemnizaciones	\$50,000.00	\$50,000.00	\$0.00	\$0.00	\$0.00	\$0.00	\$50,000.00
15300	Prestaciones y haberes de retiro	\$60,000.00	\$60,000.00	\$0.00	\$0.00	\$0.00	\$0.00	\$60,000.00
15301	Fondo de retiro	\$60,000.00	\$60,000.00	\$0.00	\$0.00	\$0.00	\$0.00	\$60,000.00
15400	Prestaciones contractuales	\$3,398,719.88	\$3,398,719.88	\$1,159,585.88	\$1,159,585.88	\$1,159,585.88	\$1,159,585.88	\$2,239,134.00
15401	Apoyo médico	\$4,633.20	\$4,633.20	\$0.00	\$0.00	\$0.00	\$0.00	\$4,633.20
15403	Previsión social múltiple	\$248,677.25	\$248,677.25	\$156,854.42	\$156,854.42	\$156,854.42	\$156,854.42	\$91,822.83
15404	Despensa	\$771,241.37	\$771,241.37	\$507,324.00	\$507,324.00	\$507,324.00	\$507,324.00	\$263,917.37



INSTITUTO DE PENSIONES DE LOS SERVIDORES PUBLICOS DEL ESTADO DE COLIMA

Usr: JACQUELINE
Rep: rptCodigoProgramatico

Reporte porCodigo Programatico

Anual
Del 01/ene./2021 Al 31/jul./2021

Fecha y hora de Impresión | 13/sep./2021 11:10 a. m.

Ejercicio del presupuesto	Egreso Aprobado	Ampliaciones/Reducciones	Egreso Modificado	Egreso Comprobado	Egreso Devengado	Egreso Ejercido	Egreso Pagado	Subejercicio
15405	\$428,985.98	\$0.00	\$428,985.98	\$145,724.58	\$145,724.58	\$145,724.58	\$145,724.58	\$283,261.40
15406	\$53,124.12	\$0.00	\$53,124.12	\$34,968.66	\$34,968.66	\$34,968.66	\$34,968.66	\$18,155.46
15407	\$1,892,057.86	\$0.00	\$1,892,057.86	\$314,714.22	\$314,714.22	\$314,714.22	\$314,714.22	\$1,577,343.74
15500	\$90,825.01	\$0.00	\$90,825.01	\$5,696.86	\$5,696.86	\$5,696.86	\$5,696.86	\$85,128.15
15501	\$36,903.44	\$0.00	\$36,903.44	\$0.00	\$0.00	\$0.00	\$0.00	\$36,903.44
15504	\$17,973.86	\$0.00	\$17,973.86	\$950.23	\$950.23	\$950.23	\$950.23	\$17,023.63
15505	\$35,947.71	\$0.00	\$35,947.71	\$4,746.63	\$4,746.63	\$4,746.63	\$4,746.63	\$31,201.08
15900	\$1,962,916.95	\$0.00	\$1,962,916.95	\$1,022,482.93	\$1,022,482.93	\$1,022,482.93	\$1,022,482.93	\$940,434.02
15903	\$299,175.01	\$0.00	\$299,175.01	\$113,433.93	\$113,433.93	\$113,433.93	\$113,433.93	\$185,741.08
15906	\$95,623.41	\$0.00	\$95,623.41	\$23,832.59	\$23,832.59	\$23,832.59	\$23,832.59	\$71,790.82
15909	\$6,162.46	\$0.00	\$6,162.46	\$810.87	\$810.87	\$810.87	\$810.87	\$5,351.59
15911	\$47,259.80	\$0.00	\$47,259.80	\$0.00	\$0.00	\$0.00	\$0.00	\$47,259.80
15917	\$43,648.22	\$0.00	\$43,648.22	\$0.00	\$0.00	\$0.00	\$0.00	\$43,648.22
15918	\$265,620.59	\$0.00	\$265,620.59	\$0.00	\$0.00	\$0.00	\$0.00	\$265,620.59
15919	\$53,124.12	\$0.00	\$53,124.12	\$0.00	\$0.00	\$0.00	\$0.00	\$53,124.12
15921	\$493.86	\$0.00	\$493.86	\$0.00	\$0.00	\$0.00	\$0.00	\$493.86
15922	\$3,660.52	\$0.00	\$3,660.52	\$962.26	\$962.26	\$962.26	\$962.26	\$2,698.26
15923	\$55,360.80	\$0.00	\$55,360.80	\$128,973.63	\$128,973.63	\$128,973.63	\$128,973.63	-\$73,612.83
15926	\$684,575.29	\$0.00	\$684,575.29	\$719,372.91	\$719,372.91	\$719,372.91	\$719,372.91	-\$34,797.62
15927	\$26,216.75	\$0.00	\$26,216.75	\$30,315.29	\$30,315.29	\$30,315.29	\$30,315.29	-\$4,088.54
15933	\$13,899.83	\$0.00	\$13,899.83	\$0.00	\$0.00	\$0.00	\$0.00	\$13,899.83
15936	\$26,386.61	\$0.00	\$26,386.61	\$0.00	\$0.00	\$0.00	\$0.00	\$26,386.61
15943	\$231,709.68	\$0.00	\$231,709.68	\$4,781.45	\$4,781.45	\$4,781.45	\$4,781.45	\$226,928.23
15944	\$110,000.00	\$0.00	\$110,000.00	\$0.00	\$0.00	\$0.00	\$0.00	\$110,000.00
16000	\$515,378.07	\$0.00	\$515,378.07	\$0.00	\$0.00	\$0.00	\$0.00	\$515,378.07
16100	\$515,378.07	\$0.00	\$515,378.07	\$0.00	\$0.00	\$0.00	\$0.00	\$515,378.07
16101	\$515,378.07	\$0.00	\$515,378.07	\$0.00	\$0.00	\$0.00	\$0.00	\$515,378.07
17000	\$558,734.37	\$0.00	\$558,734.37	\$198,967.68	\$198,967.68	\$198,967.68	\$198,967.68	\$359,766.69
17100	\$558,734.37	\$0.00	\$558,734.37	\$198,967.68	\$198,967.68	\$198,967.68	\$198,967.68	\$359,766.69
17103	\$87,226.27	\$0.00	\$87,226.27	\$72,028.54	\$72,028.54	\$72,028.54	\$72,028.54	\$15,197.73
17106	\$6,709.72	\$0.00	\$6,709.72	\$4,177.86	\$4,177.86	\$4,177.86	\$4,177.86	\$2,531.86
17109	\$464,798.38	\$0.00	\$464,798.38	\$122,761.28	\$122,761.28	\$122,761.28	\$122,761.28	\$342,037.10
S01-Y01-04	\$21,710,416.57	\$0.00	\$21,710,416.57	\$10,676,376.21	\$10,676,376.21	\$10,676,376.21	\$10,676,376.21	\$11,034,040.36
EFICIENTE RECAUDACION	\$21,710,416.57	\$0.00	\$21,710,416.57	\$10,676,376.21	\$10,676,376.21	\$10,676,376.21	\$10,676,376.21	\$11,034,040.36
DIRECCION GENERAL	\$21,710,416.57	\$0.00	\$21,710,416.57	\$10,676,376.21	\$10,676,376.21	\$10,676,376.21	\$10,676,376.21	\$11,034,040.36

D002 DIRECCION ADMINISTRATIVA

J001 EFICIENTE RECAUDACION DE CUOTAS Y APORTACIONES PARA E PAGO DE PENSIONES Y JUBILACIONES Y PRESTACION DE SERVICIONES MEI

S01-Y01-04



INSTITUTO DE PENSIONES DE LOS SERVIDORES PUBLICOS DEL ESTADO DE COLIMA COLIMA

Reporte porCodigo Programatico

Usr: JACQUELINE
Rep: rptCodigoProgramatico

Anual
Del 01/ene./2021 Al 31/jul./2021

Fecha y hora de Impresión | 13/sep./2021
11:10 a. m.

Ejercicio del presupuesto	Egreso Aprobado	Ampliaciones/Reducciones	Egreso Modificado	Egreso Comprometido	Egreso Devengado	Egreso Ejercido	Egreso Pagado	Subejercicio
20000 MATERIALES Y SUMINISTROS	\$600,100.00	\$0.00	\$600,100.00	\$176,064.60	\$176,064.60	\$167,331.39	\$167,331.39	\$424,035.40
21000 Materiales de administración, emisi	\$400,600.00	\$0.00	\$400,600.00	\$144,349.39	\$144,349.39	\$135,616.18	\$135,616.18	\$256,250.61
21100 Materiales, útiles y equipos menor	\$240,000.00	\$0.00	\$240,000.00	\$108,379.90	\$108,379.90	\$99,646.69	\$99,646.69	\$131,620.10
21101 Materiales, útiles y equipos menor	\$240,000.00	\$0.00	\$240,000.00	\$108,379.90	\$108,379.90	\$99,646.69	\$99,646.69	\$131,620.10
21200 Materiales y útiles de impresión y re	\$24,000.00	\$0.00	\$24,000.00	\$158.00	\$158.00	\$158.00	\$158.00	\$23,842.00
21201 Materiales y útiles de impresión y re	\$24,000.00	\$0.00	\$24,000.00	\$158.00	\$158.00	\$158.00	\$158.00	\$23,842.00
21400 Materiales, útiles y equipos menor	\$61,000.00	\$0.00	\$61,000.00	\$570.00	\$570.00	\$570.00	\$570.00	\$60,430.00
21401 Materiales, útiles y equipos menor	\$61,000.00	\$0.00	\$61,000.00	\$570.00	\$570.00	\$570.00	\$570.00	\$60,430.00
21500 Material impreso e información digit	\$3,600.00	\$0.00	\$3,600.00	\$0.00	\$0.00	\$0.00	\$0.00	\$3,600.00
21501 Material impreso e información digit	\$3,600.00	\$0.00	\$3,600.00	\$0.00	\$0.00	\$0.00	\$0.00	\$3,600.00
21600 Material de limpieza	\$72,000.00	\$0.00	\$72,000.00	\$0.00	\$0.00	\$0.00	\$0.00	\$3,600.00
21601 Material de limpieza	\$72,000.00	\$0.00	\$72,000.00	\$0.00	\$0.00	\$0.00	\$0.00	\$3,600.00
22000 Alimentos y utensilios	\$5,000.00	\$0.00	\$5,000.00	\$35,241.49	\$35,241.49	\$35,241.49	\$35,241.49	\$36,758.51
22100 Productos alimenticios para person	\$5,000.00	\$0.00	\$5,000.00	\$35,241.49	\$35,241.49	\$35,241.49	\$35,241.49	\$36,758.51
22101 Productos alimenticios para person	\$5,000.00	\$0.00	\$5,000.00	\$35,241.49	\$35,241.49	\$35,241.49	\$35,241.49	\$36,758.51
24000 Materiales y artículos de construcc	\$1,000.00	\$0.00	\$1,000.00	\$4,732.32	\$4,732.32	\$4,732.32	\$4,732.32	\$267.68
24600 Material eléctrico y electrónico	\$1,000.00	\$0.00	\$1,000.00	\$0.00	\$0.00	\$0.00	\$0.00	\$267.68
24601 Material eléctrico y electrónico	\$1,000.00	\$0.00	\$1,000.00	\$0.00	\$0.00	\$0.00	\$0.00	\$267.68
26000 Combustibles, lubricantes y aditivos	\$60,000.00	\$0.00	\$60,000.00	\$25,658.61	\$25,658.61	\$25,658.61	\$25,658.61	\$1,000.00
26100 Combustibles, lubricantes y aditivos	\$60,000.00	\$0.00	\$60,000.00	\$25,658.61	\$25,658.61	\$25,658.61	\$25,658.61	\$1,000.00
26101 Combustibles, lubricantes y aditivos	\$60,000.00	\$0.00	\$60,000.00	\$25,658.61	\$25,658.61	\$25,658.61	\$25,658.61	\$1,000.00
27000 Vestuario, blancos, prendas de proi	\$65,000.00	\$0.00	\$65,000.00	\$0.00	\$0.00	\$0.00	\$0.00	\$67,000.00
27100 Vestuario y uniformes	\$67,000.00	\$0.00	\$67,000.00	\$0.00	\$0.00	\$0.00	\$0.00	\$67,000.00
27101 Vestuario y uniformes	\$67,000.00	\$0.00	\$67,000.00	\$0.00	\$0.00	\$0.00	\$0.00	\$67,000.00
27200 Prendas de seguridad y protección ;	\$18,000.00	\$0.00	\$18,000.00	\$0.00	\$0.00	\$0.00	\$0.00	\$18,000.00
27201 Prendas de seguridad y protección ;	\$18,000.00	\$0.00	\$18,000.00	\$0.00	\$0.00	\$0.00	\$0.00	\$18,000.00
29000 Herramientas, refacciones y acceso	\$48,500.00	\$0.00	\$48,500.00	\$1,324.28	\$1,324.28	\$1,324.28	\$1,324.28	\$47,175.72
29100 Herramientas menores	\$3,500.00	\$0.00	\$3,500.00	\$158.23	\$158.23	\$158.23	\$158.23	\$3,341.77
29101 Herramientas menores	\$3,500.00	\$0.00	\$3,500.00	\$158.23	\$158.23	\$158.23	\$158.23	\$3,341.77
29400 Refacciones y accesorios menores	\$30,000.00	\$0.00	\$30,000.00	\$644.05	\$644.05	\$644.05	\$644.05	\$29,355.95
29401 Refacciones y accesorios menores	\$30,000.00	\$0.00	\$30,000.00	\$644.05	\$644.05	\$644.05	\$644.05	\$29,355.95
29600 Refacciones y accesorios menores	\$15,000.00	\$0.00	\$15,000.00	\$522.00	\$522.00	\$522.00	\$522.00	\$14,478.00
29601 Refacciones y accesorios menores	\$15,000.00	\$0.00	\$15,000.00	\$522.00	\$522.00	\$522.00	\$522.00	\$14,478.00
S01-Y01-04	\$600,100.00	\$0.00	\$600,100.00	\$176,064.60	\$176,064.60	\$167,331.39	\$167,331.39	\$424,035.40
EFICIENTE RECAUDACION	\$600,100.00	\$0.00	\$600,100.00	\$176,064.60	\$176,064.60	\$167,331.39	\$167,331.39	\$424,035.40
DIRECCION ADMINISTRAT	\$600,100.00	\$0.00	\$600,100.00	\$176,064.60	\$176,064.60	\$167,331.39	\$167,331.39	\$424,035.40

D003 DIRECCION DE CONTRALORIA
J001 EFICIENTE RECAUDACION DE CUOTAS Y APORTACIONES PARA E PAGO DE PENSIONES Y JUBILACIONES Y PRESTACION DE SERVICIONES MEI



INSTITUTO DE PENSIONES DE LOS SERVIDORES PUBLICOS DEL ESTADO DE COLIMA COLIMA

Reporte porCodigo Programatico

Usr: JACQUELINE

Rep: rptCodigoProgramatico

Anual

Del 01/ene./2021 Al 31/jul./2021

Fecha y 13/sep./2021

hora de Impresión 11:10 a. m.

Ejercicio del presupuesto	Ampliaciones/ Reducciones	Egreso Aprobado	Egreso Modificado	Egreso Comprometido	Egreso Devengado	Egreso Ejercido	Egreso Pagado	Subejercicio
S01-Y01-04								
30000		\$1,505,939.20	\$1,505,939.20	\$425,915.82	\$425,915.82	\$422,155.04	\$422,155.04	\$1,080,023.38
31000		\$155,500.00	\$155,500.00	\$0.00	\$0.00	\$0.00	\$0.00	\$155,500.00
31100		\$120,000.00	\$120,000.00	\$0.00	\$0.00	\$0.00	\$0.00	\$120,000.00
31101		\$120,000.00	\$120,000.00	\$0.00	\$0.00	\$0.00	\$0.00	\$120,000.00
31400		\$30,000.00	\$30,000.00	\$0.00	\$0.00	\$0.00	\$0.00	\$30,000.00
31401		\$30,000.00	\$30,000.00	\$0.00	\$0.00	\$0.00	\$0.00	\$30,000.00
31800		\$5,500.00	\$5,500.00	\$0.00	\$0.00	\$0.00	\$0.00	\$5,500.00
31801		\$3,500.00	\$3,500.00	\$0.00	\$0.00	\$0.00	\$0.00	\$3,500.00
31802		\$2,000.00	\$2,000.00	\$0.00	\$0.00	\$0.00	\$0.00	\$2,000.00
32000		\$190,000.00	\$190,000.00	\$11,228.80	\$11,228.80	\$11,228.80	\$11,228.80	\$178,771.20
32200		\$180,000.00	\$180,000.00	\$11,228.80	\$11,228.80	\$11,228.80	\$11,228.80	\$168,771.20
32201		\$180,000.00	\$180,000.00	\$11,228.80	\$11,228.80	\$11,228.80	\$11,228.80	\$168,771.20
32300		\$10,000.00	\$10,000.00	\$0.00	\$0.00	\$0.00	\$0.00	\$10,000.00
32301		\$10,000.00	\$10,000.00	\$0.00	\$0.00	\$0.00	\$0.00	\$10,000.00
33000		\$110,000.00	\$110,000.00	\$43,769.02	\$43,769.02	\$43,769.02	\$43,769.02	\$66,230.98
33100		\$10,000.00	\$10,000.00	\$0.00	\$0.00	\$0.00	\$0.00	\$10,000.00
33101		\$10,000.00	\$10,000.00	\$0.00	\$0.00	\$0.00	\$0.00	\$10,000.00
33400		\$30,000.00	\$30,000.00	\$2,016.60	\$2,016.60	\$2,016.60	\$2,016.60	\$27,983.40
33401		\$30,000.00	\$30,000.00	\$2,016.60	\$2,016.60	\$2,016.60	\$2,016.60	\$27,983.40
33600		\$70,000.00	\$70,000.00	\$41,752.42	\$41,752.42	\$41,752.42	\$41,752.42	\$28,247.58
33601		\$70,000.00	\$70,000.00	\$41,752.42	\$41,752.42	\$41,752.42	\$41,752.42	\$28,247.58
34000		\$70,000.00	\$70,000.00	\$552.05	\$552.05	\$552.05	\$552.05	\$69,447.95
34100		\$70,000.00	\$70,000.00	\$552.05	\$552.05	\$552.05	\$552.05	\$69,447.95
34101		\$70,000.00	\$70,000.00	\$552.05	\$552.05	\$552.05	\$552.05	\$69,447.95
35000		\$250,000.00	\$250,000.00	\$74,703.40	\$74,703.40	\$71,278.62	\$71,278.62	\$175,296.60
35100		\$150,000.00	\$150,000.00	\$57,811.41	\$57,811.41	\$54,386.63	\$54,386.63	\$92,188.59
35101		\$150,000.00	\$150,000.00	\$57,811.41	\$57,811.41	\$54,386.63	\$54,386.63	\$92,188.59
35200		\$65,000.00	\$65,000.00	\$6,206.00	\$6,206.00	\$6,206.00	\$6,206.00	\$58,794.00
35201		\$65,000.00	\$65,000.00	\$6,206.00	\$6,206.00	\$6,206.00	\$6,206.00	\$58,794.00
35300		\$10,000.00	\$10,000.00	\$0.00	\$0.00	\$0.00	\$0.00	\$10,000.00
35301		\$10,000.00	\$10,000.00	\$0.00	\$0.00	\$0.00	\$0.00	\$10,000.00
35500		\$15,000.00	\$15,000.00	\$5,349.99	\$5,349.99	\$5,349.99	\$5,349.99	\$9,650.01
35501		\$15,000.00	\$15,000.00	\$5,349.99	\$5,349.99	\$5,349.99	\$5,349.99	\$9,650.01
35900		\$10,000.00	\$10,000.00	\$5,336.00	\$5,336.00	\$5,336.00	\$5,336.00	\$4,664.00
35901		\$10,000.00	\$10,000.00	\$5,336.00	\$5,336.00	\$5,336.00	\$5,336.00	\$4,664.00
37000		\$158,360.00	\$158,360.00	\$0.00	\$0.00	\$0.00	\$0.00	\$158,360.00
37100		\$41,660.00	\$41,660.00	\$0.00	\$0.00	\$0.00	\$0.00	\$41,660.00
37101		\$41,660.00	\$41,660.00	\$0.00	\$0.00	\$0.00	\$0.00	\$41,660.00
37200		\$16,700.00	\$16,700.00	\$0.00	\$0.00	\$0.00	\$0.00	\$16,700.00



INSTITUTO DE PENSIONES DE LOS SERVIDORES PUBLICOS DEL ESTADO DE COLIMA

COLIMA

Reporte por Código Programático

Usr: JACQUELINE

Rep: rptCodigoProgramatico

Anual

Del 01/ene./2021 Al 31/jul./2021

Fecha y 13/sep./2021

hora de Impresión 11:10 a. m.

Ejercicio del presupuesto	Ampliaciones/ Reducciones	Egreso Aprobado	Egreso Modificado	Egreso Comprometido	Egreso Devengado	Egreso Ejercido	Egreso Pagado	Subejercicio
37201	\$0.00	\$16,700.00	\$16,700.00	\$0.00	\$0.00	\$0.00	\$0.00	\$16,700.00
37500	\$0.00	\$100,000.00	\$100,000.00	\$0.00	\$0.00	\$0.00	\$0.00	\$100,000.00
37501	\$0.00	\$100,000.00	\$100,000.00	\$0.00	\$0.00	\$0.00	\$0.00	\$100,000.00
38000	\$0.00	\$35,000.00	\$35,000.00	\$13,417.80	\$13,417.80	\$13,081.80	\$13,081.80	\$21,582.20
38200	\$0.00	\$25,000.00	\$25,000.00	\$13,417.80	\$13,417.80	\$13,081.80	\$13,081.80	\$11,582.20
38201	\$0.00	\$25,000.00	\$25,000.00	\$13,417.80	\$13,417.80	\$13,081.80	\$13,081.80	\$11,582.20
38500	\$0.00	\$10,000.00	\$10,000.00	\$0.00	\$0.00	\$0.00	\$0.00	\$10,000.00
38501	\$0.00	\$10,000.00	\$10,000.00	\$0.00	\$0.00	\$0.00	\$0.00	\$10,000.00
39000	\$0.00	\$537,079.20	\$537,079.20	\$282,244.75	\$282,244.75	\$282,244.75	\$282,244.75	\$254,834.45
39100	\$0.00	\$80,000.00	\$80,000.00	\$0.00	\$0.00	\$0.00	\$0.00	\$80,000.00
39101	\$0.00	\$80,000.00	\$80,000.00	\$0.00	\$0.00	\$0.00	\$0.00	\$80,000.00
39200	\$0.00	\$10,000.00	\$10,000.00	\$0.00	\$0.00	\$0.00	\$0.00	\$10,000.00
39201	\$0.00	\$10,000.00	\$10,000.00	\$0.00	\$0.00	\$0.00	\$0.00	\$10,000.00
39500	\$0.00	\$6,000.00	\$6,000.00	\$0.00	\$0.00	\$0.00	\$0.00	\$6,000.00
39501	\$0.00	\$6,000.00	\$6,000.00	\$0.00	\$0.00	\$0.00	\$0.00	\$6,000.00
39800	\$0.00	\$391,079.20	\$391,079.20	\$249,458.00	\$249,458.00	\$249,458.00	\$249,458.00	\$141,621.20
39801	\$0.00	\$391,079.20	\$391,079.20	\$249,458.00	\$249,458.00	\$249,458.00	\$249,458.00	\$141,621.20
39900	\$0.00	\$50,000.00	\$50,000.00	\$32,786.75	\$32,786.75	\$32,786.75	\$32,786.75	\$17,213.25
39901	\$0.00	\$50,000.00	\$50,000.00	\$32,786.75	\$32,786.75	\$32,786.75	\$32,786.75	\$17,213.25
S01-Y01-04	\$0.00	\$1,505,939.20	\$1,505,939.20	\$425,915.82	\$425,915.82	\$422,155.04	\$422,155.04	\$1,080,023.38
EFICIENTE RECAUDACION	\$0.00	\$1,505,939.20	\$1,505,939.20	\$425,915.82	\$425,915.82	\$422,155.04	\$422,155.04	\$1,080,023.38
DIRECCION DE CONTRALC	\$0.00	\$1,505,939.20	\$1,505,939.20	\$425,915.82	\$425,915.82	\$422,155.04	\$422,155.04	\$1,080,023.38
D004 DIRECCION DE ASUNTO JURIDICOS								
J001 EFICIENTE RECAUDACION DE CUOTAS Y APORTACIONES PARA E PAGO DE PENSIONES Y JUBILACIONES Y PRESTACION DE SERVICIONES MEI								
S01-Y01-04								
30000 SERVICIOS GENERALES	\$0.00	\$2,200,000.00	\$2,200,000.00	\$541,049.48	\$541,049.48	\$541,049.48	\$541,049.48	\$1,658,950.52
33000	\$0.00	\$1,000,000.00	\$1,000,000.00	\$22,620.00	\$22,620.00	\$22,620.00	\$22,620.00	\$977,380.00
33300	\$0.00	\$1,000,000.00	\$1,000,000.00	\$22,620.00	\$22,620.00	\$22,620.00	\$22,620.00	\$977,380.00
33301	\$0.00	\$1,000,000.00	\$1,000,000.00	\$22,620.00	\$22,620.00	\$22,620.00	\$22,620.00	\$977,380.00
34000	\$0.00	\$1,200,000.00	\$1,200,000.00	\$518,429.48	\$518,429.48	\$518,429.48	\$518,429.48	\$681,570.52
34400	\$0.00	\$1,200,000.00	\$1,200,000.00	\$518,429.48	\$518,429.48	\$518,429.48	\$518,429.48	\$681,570.52
34401	\$0.00	\$1,200,000.00	\$1,200,000.00	\$518,429.48	\$518,429.48	\$518,429.48	\$518,429.48	\$681,570.52
S01-Y01-04	\$0.00	\$2,200,000.00	\$2,200,000.00	\$541,049.48	\$541,049.48	\$541,049.48	\$541,049.48	\$1,658,950.52
EFICIENTE RECAUDACION	\$0.00	\$2,200,000.00	\$2,200,000.00	\$541,049.48	\$541,049.48	\$541,049.48	\$541,049.48	\$1,658,950.52
DIRECCION DE ASUNTO JU	\$0.00	\$2,200,000.00	\$2,200,000.00	\$541,049.48	\$541,049.48	\$541,049.48	\$541,049.48	\$1,658,950.52



INSTITUTO DE PENSIONES DE LOS SERVIDORES PUBLICOS DEL ESTADO DE COLIMA

COLIMA

Reporte por Código Programático

Usr: JACQUELINE

Rep: rptCodigoProgramatico

Anual

Del 01/ene./2021 Al 31/jul./2021

Fecha y 13/sep./2021

hora de Impresión | 11:10 a. m.

Ejercicio del presupuesto	Egreso Aprobado	Ampliaciones/Reducciones	Egreso Modificado	Egreso Comprometido	Egreso Devengado	Egreso Ejercido	Egreso Pagado	Subejercicio
J001 EFICIENTE RECAUDACION DE CUOTAS Y APORTACIONES PARA E PAGO DE PENSIONES Y JUBILACIONES Y PRESTACION DE SERVICIONES MEI								
S01-Y01-04								
50000	\$985,000.00	\$0.00	\$985,000.00	\$118,671.14	\$118,671.14	\$118,671.14	\$118,671.14	\$866,328.86
51000	\$525,000.00	\$0.00	\$525,000.00	\$112,337.54	\$112,337.54	\$112,337.54	\$112,337.54	\$412,662.46
51100	\$100,000.00	\$0.00	\$100,000.00	\$26,507.26	\$26,507.26	\$26,507.26	\$26,507.26	\$73,492.74
51101	\$100,000.00	\$0.00	\$100,000.00	\$26,507.26	\$26,507.26	\$26,507.26	\$26,507.26	\$73,492.74
51500	\$400,000.00	\$0.00	\$400,000.00	\$65,830.28	\$65,830.28	\$65,830.28	\$65,830.28	\$314,169.72
51501	\$400,000.00	\$0.00	\$400,000.00	\$65,830.28	\$65,830.28	\$65,830.28	\$65,830.28	\$314,169.72
51900	\$25,000.00	\$0.00	\$25,000.00	\$0.00	\$0.00	\$0.00	\$0.00	\$25,000.00
51901	\$25,000.00	\$0.00	\$25,000.00	\$0.00	\$0.00	\$0.00	\$0.00	\$25,000.00
52000	\$10,000.00	\$0.00	\$10,000.00	\$0.00	\$0.00	\$0.00	\$0.00	\$10,000.00
52100	\$10,000.00	\$0.00	\$10,000.00	\$0.00	\$0.00	\$0.00	\$0.00	\$10,000.00
52101	\$10,000.00	\$0.00	\$10,000.00	\$0.00	\$0.00	\$0.00	\$0.00	\$10,000.00
54000	\$300,000.00	\$0.00	\$300,000.00	\$0.00	\$0.00	\$0.00	\$0.00	\$300,000.00
54100	\$300,000.00	\$0.00	\$300,000.00	\$0.00	\$0.00	\$0.00	\$0.00	\$300,000.00
54101	\$300,000.00	\$0.00	\$300,000.00	\$0.00	\$0.00	\$0.00	\$0.00	\$300,000.00
56000	\$40,000.00	\$0.00	\$40,000.00	\$0.00	\$0.00	\$0.00	\$0.00	\$40,000.00
56500	\$40,000.00	\$0.00	\$40,000.00	\$0.00	\$0.00	\$0.00	\$0.00	\$40,000.00
56501	\$40,000.00	\$0.00	\$40,000.00	\$0.00	\$0.00	\$0.00	\$0.00	\$40,000.00
59000	\$110,000.00	\$0.00	\$110,000.00	\$6,333.60	\$6,333.60	\$6,333.60	\$6,333.60	\$103,666.40
59700	\$110,000.00	\$0.00	\$110,000.00	\$6,333.60	\$6,333.60	\$6,333.60	\$6,333.60	\$103,666.40
59701	\$110,000.00	\$0.00	\$110,000.00	\$6,333.60	\$6,333.60	\$6,333.60	\$6,333.60	\$103,666.40
S01-Y01-04 \$985,000.00 \$0.00 \$985,000.00 \$118,671.14 \$118,671.14 \$118,671.14 \$118,671.14 \$118,671.14 \$866,328.86								
EFICIENTE RECAUDACION \$985,000.00 \$0.00 \$985,000.00 \$118,671.14 \$118,671.14 \$118,671.14 \$118,671.14 \$118,671.14 \$866,328.86								
DIRECCION DE TECNOLOG \$985,000.00 \$0.00 \$985,000.00 \$118,671.14 \$118,671.14 \$118,671.14 \$118,671.14 \$118,671.14 \$866,328.86								
D006 DIRECCION DE FINANZAS								
J001 EFICIENTE RECAUDACION DE CUOTAS Y APORTACIONES PARA E PAGO DE PENSIONES Y JUBILACIONES Y PRESTACION DE SERVICIONES MEI								
S01-Y01-04								
30000	\$50,000.00	\$0.00	\$50,000.00	\$0.00	\$0.00	\$0.00	\$0.00	\$50,000.00
33000	\$50,000.00	\$0.00	\$50,000.00	\$0.00	\$0.00	\$0.00	\$0.00	\$50,000.00
33900	\$50,000.00	\$0.00	\$50,000.00	\$0.00	\$0.00	\$0.00	\$0.00	\$50,000.00
33901	\$50,000.00	\$0.00	\$50,000.00	\$0.00	\$0.00	\$0.00	\$0.00	\$50,000.00
40000	\$1,386,266.37	\$0.00	\$1,386,266.37	\$574,344.26	\$574,344.26	\$574,344.26	\$574,344.26	\$811,922.11
47000	\$1,386,266.37	\$0.00	\$1,386,266.37	\$574,344.26	\$574,344.26	\$574,344.26	\$574,344.26	\$811,922.11
47100	\$1,386,266.37	\$0.00	\$1,386,266.37	\$574,344.26	\$574,344.26	\$574,344.26	\$574,344.26	\$811,922.11
47101	\$1,386,266.37	\$0.00	\$1,386,266.37	\$574,344.26	\$574,344.26	\$574,344.26	\$574,344.26	\$811,922.11
S01-Y01-04 \$1,436,266.37 \$0.00 \$1,436,266.37 \$574,344.26 \$574,344.26 \$574,344.26 \$574,344.26 \$574,344.26 \$861,922.11								



INSTITUTO DE PENSIONES DE LOS SERVIDORES PUBLICOS DEL ESTADO DE COLIMA

COLIMA

Reporte por Código Programático

Usr: JACQUELINE

Rep: rptCodigoProgramatico

Anual

Del 01/ene./2021 Al 31/jul./2021

Fecha y 13/sep./2021

hora de Impresión 11:10 a. m.

Ejercicio del presupuesto	Egreso Aprobado	Ampliaciones/Reducciones	Egreso Modificado	Egreso Comprometido	Egreso Devengado	Egreso Ejercido	Egreso Pagado	Subejercicio
EFICIENTE RECAUDACION	\$1,436,266.37	\$0.00	\$1,436,266.37	\$574,344.26	\$574,344.26	\$574,344.26	\$574,344.26	\$861,922.11
DIRECCION DE FINANZAS	\$1,436,266.37	\$0.00	\$1,436,266.37	\$574,344.26	\$574,344.26	\$574,344.26	\$574,344.26	\$861,922.11
D007 DIRECCION DE PRESTACIONES								
J001 EFICIENTE RECAUDACION DE CUOTAS Y APORTACIONES PARA E PAGO DE PENSIONES Y JUBILACIONES Y PRESTACION DE SERVICIONES MEI								
S01-Y01-04								
40000 TRANSFERENCIAS, ASIGNACIOI	\$5,843,023.40	\$0.00	\$5,843,023.40	\$3,356,894.46	\$3,356,894.46	\$3,356,894.46	\$3,356,894.46	\$2,486,128.94
45000 Pensiones y jubilaciones	\$5,843,023.40	\$0.00	\$5,843,023.40	\$3,356,894.46	\$3,356,894.46	\$3,356,894.46	\$3,356,894.46	\$2,486,128.94
45900 Otras pensiones y Jubilaciones	\$5,843,023.40	\$0.00	\$5,843,023.40	\$3,356,894.46	\$3,356,894.46	\$3,356,894.46	\$3,356,894.46	\$2,486,128.94
45901 Otras pensiones y jubilaciones	\$5,843,023.40	\$0.00	\$5,843,023.40	\$3,356,894.46	\$3,356,894.46	\$3,356,894.46	\$3,356,894.46	\$2,486,128.94
S01-Y01-04	\$5,843,023.40	\$0.00	\$5,843,023.40	\$3,356,894.46	\$3,356,894.46	\$3,356,894.46	\$3,356,894.46	\$2,486,128.94
D007 DIRECCION DE PRESTACIONES								
J001 EFICIENTE RECAUDACION DE CUOTAS Y APORTACIONES PARA E PAGO DE PENSIONES Y JUBILACIONES Y PRESTACION DE SERVICIONES MEI								
S01-Y03-04								
10000 SERVICIOS PERSONALES	\$0.01	\$583,333.31	\$583,333.32	\$431,190.44	\$431,190.44	\$431,190.44	\$431,190.44	\$152,142.88
15000 Otras prestaciones sociales y econó	\$0.01	\$583,333.31	\$583,333.32	\$431,190.44	\$431,190.44	\$431,190.44	\$431,190.44	\$152,142.88
15900 Otras prestaciones sociales y econó	\$0.01	\$583,333.31	\$583,333.32	\$431,190.44	\$431,190.44	\$431,190.44	\$431,190.44	\$152,142.88
15944 Pago seguro de Vida	\$0.01	\$583,333.31	\$583,333.32	\$431,190.44	\$431,190.44	\$431,190.44	\$431,190.44	\$152,142.88
30000 SERVICIOS GENERALES	\$0.01	\$525,000.00	\$525,000.01	\$759,556.00	\$759,556.00	\$759,556.00	\$759,556.00	-\$234,555.99
33000 Servicios profesionales, científicos,	\$0.01	\$525,000.00	\$525,000.01	\$759,556.00	\$759,556.00	\$759,556.00	\$759,556.00	-\$234,555.99
33300 Servicios de consultoría administra	\$0.01	\$525,000.00	\$525,000.01	\$759,556.00	\$759,556.00	\$759,556.00	\$759,556.00	-\$234,555.99
33301 Servicios de consultoría administra	\$0.01	\$525,000.00	\$525,000.01	\$759,556.00	\$759,556.00	\$759,556.00	\$759,556.00	-\$234,555.99
40000 TRANSFERENCIAS, ASIGNACIOI	\$0.01	\$92,759,333.31	\$92,759,333.32	\$108,783,730.49	\$108,783,730.49	\$108,783,730.49	\$108,783,730.49	-\$16,024,397.17
45000 Pensiones y jubilaciones	\$0.01	\$92,759,333.31	\$92,759,333.32	\$108,783,730.49	\$108,783,730.49	\$108,783,730.49	\$108,783,730.49	-\$16,024,397.17
45900 Otras pensiones y Jubilaciones	\$0.01	\$92,759,333.31	\$92,759,333.32	\$108,783,730.49	\$108,783,730.49	\$108,783,730.49	\$108,783,730.49	-\$16,024,397.17
45901 Otras pensiones y jubilaciones	\$0.01	\$92,759,333.31	\$92,759,333.32	\$108,783,730.49	\$108,783,730.49	\$108,783,730.49	\$108,783,730.49	-\$16,024,397.17
S01-Y03-04	\$0.03	\$93,867,666.62	\$93,867,666.65	\$109,974,476.93	\$109,974,476.93	\$109,974,476.93	\$109,974,476.93	-\$16,106,810.28
EFICIENTE RECAUDACION	\$5,843,023.43	\$93,867,666.62	\$99,710,690.05	\$113,331,371.39	\$113,331,371.39	\$113,331,371.39	\$113,331,371.39	-\$13,620,681.34
DIRECCION DE PRESTACI	\$5,843,023.43	\$93,867,666.62	\$99,710,690.05	\$113,331,371.39	\$113,331,371.39	\$113,331,371.39	\$113,331,371.39	-\$13,620,681.34
D008 DIRECCION DE SERVICIOS MEDICOS								
T001 SERVICIOS MEDICOS A TRABAJADORES DE LA EDUCACION AGREMIADOS A LA SECCION 39 SNTE								
S02-Y02-04								
10000 SERVICIOS PERSONALES	\$1,533,379.19	\$0.00	\$1,533,379.19	\$673,750.68	\$673,750.68	\$673,750.68	\$673,750.68	\$859,628.51



INSTITUTO DE PENSIONES DE LOS SERVIDORES PUBLICOS DEL ESTADO DE COLIMA

COLIMA

Reporte porCodigo Programatico

Ustr. JACQUELINE

Rep: rptCodigoProgramatico

Anual

Del 01/ene./2021 Al 31/jul./2021

Fecha y 13/sep./2021

hora de impresion 11:10 a. m.

Ejercicio del presupuesto	Ampliaciones/ Reducciones	Egreso Aprobado	Egreso Modificado	Egreso Comprometido	Egreso Devengado	Egreso Ejercido	Egreso Pagado	Subejercicio
11000	Remuneraciones al personal de car	\$75,121.44	\$75,121.44	\$65,006.65	\$65,006.65	\$65,006.65	\$65,006.65	\$10,114.79
11300	Sueldos base al personal permaner	\$75,121.44	\$75,121.44	\$65,006.65	\$65,006.65	\$65,006.65	\$65,006.65	\$10,114.79
11301	Sueldos	\$46,950.96	\$46,950.96	\$40,000.00	\$40,000.00	\$40,000.00	\$40,000.00	\$6,950.96
11302	Sobre sueldos	\$28,170.48	\$28,170.48	\$25,006.65	\$25,006.65	\$25,006.65	\$25,006.65	\$3,163.83
12000	Remuneraciones al personal de car	\$377,100.72	\$377,100.72	\$272,128.32	\$272,128.32	\$272,128.32	\$272,128.32	\$104,972.40
12200	Sueldos base al personal eventual	\$377,100.72	\$377,100.72	\$272,128.32	\$272,128.32	\$272,128.32	\$272,128.32	\$104,972.40
12201	Sueldos al personal eventual	\$235,688.16	\$235,688.16	\$232,743.64	\$232,743.64	\$232,743.64	\$232,743.64	\$2,944.52
12202	Sobresueldos al personal eventual	\$141,412.56	\$141,412.56	\$39,384.68	\$39,384.68	\$39,384.68	\$39,384.68	\$102,027.88
13000	Remuneraciones adicionales y espt	\$508,409.32	\$508,409.32	\$336,615.71	\$336,615.71	\$336,615.71	\$336,615.71	\$171,793.61
13100	Primas por años de servicio efectiv	\$11,746.08	\$11,746.08	\$0.00	\$0.00	\$0.00	\$0.00	\$11,746.08
13101	Quinquenio	\$11,746.08	\$11,746.08	\$0.00	\$0.00	\$0.00	\$0.00	\$11,746.08
13200	Primas de vacaciones, dominical y .	\$156,248.68	\$156,248.68	\$0.00	\$0.00	\$0.00	\$0.00	\$156,248.68
13201	Prima vacacional	\$23,198.41	\$23,198.41	\$0.00	\$0.00	\$0.00	\$0.00	\$23,198.41
13203	Aguinaldo	\$133,050.27	\$133,050.27	\$0.00	\$0.00	\$0.00	\$0.00	\$133,050.27
13400	Compensaciones	\$340,414.56	\$340,414.56	\$336,615.71	\$336,615.71	\$336,615.71	\$336,615.71	\$3,798.85
13404	Compensación burocracia	\$340,414.56	\$340,414.56	\$336,615.71	\$336,615.71	\$336,615.71	\$336,615.71	\$3,798.85
14000	Seguridad Social	\$95,116.67	\$95,116.67	\$0.00	\$0.00	\$0.00	\$0.00	\$95,116.67
14100	Aportaciones de seguridad social	\$95,116.67	\$95,116.67	\$0.00	\$0.00	\$0.00	\$0.00	\$95,116.67
14101	Aportaciones de seguridad social	\$95,116.67	\$95,116.67	\$0.00	\$0.00	\$0.00	\$0.00	\$95,116.67
15000	Otras prestaciones sociales y econó	\$477,631.04	\$477,631.04	\$0.00	\$0.00	\$0.00	\$0.00	\$477,631.04
15400	Prestaciones contractuales	\$275,263.20	\$275,263.20	\$0.00	\$0.00	\$0.00	\$0.00	\$275,263.20
15403	Previsión social múltiple	\$2,697.36	\$2,697.36	\$0.00	\$0.00	\$0.00	\$0.00	\$2,697.36
15404	Despensa	\$8,068.80	\$8,068.80	\$0.00	\$0.00	\$0.00	\$0.00	\$8,068.80
15405	Ayuda para renta	\$4,477.68	\$4,477.68	\$0.00	\$0.00	\$0.00	\$0.00	\$4,477.68
15407	Productividad	\$260,019.36	\$260,019.36	\$0.00	\$0.00	\$0.00	\$0.00	\$260,019.36
15900	Otras prestaciones sociales y econó	\$202,367.84	\$202,367.84	\$0.00	\$0.00	\$0.00	\$0.00	\$202,367.84
15923	Nivelación	\$130,516.08	\$130,516.08	\$0.00	\$0.00	\$0.00	\$0.00	\$130,516.08
15926	Canasta básica	\$34,797.62	\$34,797.62	\$0.00	\$0.00	\$0.00	\$0.00	\$34,797.62
15927	Día social de las madres	\$4,098.54	\$4,098.54	\$0.00	\$0.00	\$0.00	\$0.00	\$4,098.54
15943	Nivelación Complementaria	\$32,955.60	\$32,955.60	\$0.00	\$0.00	\$0.00	\$0.00	\$32,955.60
20000	MATERIALES Y SUMINISTROS	\$35,631,180.10	\$35,631,180.10	\$7,793,138.26	\$7,793,138.26	\$3,430,206.70	\$3,454,822.67	\$27,830,041.84
21000	Materiales de administración, emisi	\$204,000.00	\$204,000.00	\$5,788.01	\$5,788.01	\$5,788.01	\$5,788.01	\$198,211.99
21100	Materiales, útiles y equipos menor	\$108,000.00	\$108,000.00	\$5,440.01	\$5,440.01	\$5,440.01	\$5,440.01	\$102,559.99
21101	Materiales, útiles y equipos menor	\$108,000.00	\$108,000.00	\$5,440.01	\$5,440.01	\$5,440.01	\$5,440.01	\$102,559.99
21400	Materiales, útiles y equipos menor	\$60,000.00	\$60,000.00	\$0.00	\$0.00	\$0.00	\$0.00	\$60,000.00
21401	Materiales, útiles y equipos menor	\$60,000.00	\$60,000.00	\$0.00	\$0.00	\$0.00	\$0.00	\$60,000.00
21600	Material de limpieza	\$36,000.00	\$36,000.00	\$348.00	\$348.00	\$348.00	\$348.00	\$35,652.00
21601	Material de limpieza	\$36,000.00	\$36,000.00	\$348.00	\$348.00	\$348.00	\$348.00	\$35,652.00
25000	Productos químicos: farmacéuticos	\$35,427,180.10	\$35,427,180.10	\$7,787,350.25	\$7,787,350.25	\$3,424,418.69	\$3,449,034.66	\$27,639,829.85
25300	Medicinas y productos farmacéuticc	\$35,427,180.10	\$35,427,180.10	\$7,787,350.25	\$7,787,350.25	\$3,424,418.69	\$3,449,034.66	\$27,639,829.85
25301	Medicinas y productos farmacéuticc	\$35,427,180.10	\$35,427,180.10	\$7,787,350.25	\$7,787,350.25	\$3,424,418.69	\$3,449,034.66	\$27,639,829.85



INSTITUTO DE PENSIONES DE LOS SERVIDORES PUBLICOS DEL ESTADO DE COLIMA

COLIMA

Reporte porCodigo Programatico

Usr: JACQUELINE

Rep: rptCodigoProgramatico

Fecha y hora de Impresión | 13/sep./2021 | 11:10 a. m.

Del 01/ene./2021 Al 31/jul./2021

Anual

Ejercicio del presupuesto	Egreso Aprobado	Ampliaciones/Reducciones	Egreso Modificado	Egreso Comprometido	Egreso Devengado	Egreso Ejercido	Egreso Pagado	Subejercicio
30000 SERVICIOS GENERALES	\$35,784,932.64	\$0.00	\$35,784,932.64	\$13,991,646.08	\$13,991,646.08	\$3,325,038.85	\$3,323,416.85	\$21,783,286.56
31000 Servicios básicos	\$150,000.00	\$0.00	\$150,000.00	\$14,858.00	\$14,858.00	\$14,858.00	\$14,858.00	\$135,142.00
31100 Energía eléctrica	\$120,000.00	\$0.00	\$120,000.00	\$0.00	\$0.00	\$0.00	\$0.00	\$120,000.00
31101 Energía eléctrica	\$120,000.00	\$0.00	\$120,000.00	\$0.00	\$0.00	\$0.00	\$0.00	\$120,000.00
31400 Telefonía tradicional	\$30,000.00	\$0.00	\$30,000.00	\$14,858.00	\$14,858.00	\$14,858.00	\$14,858.00	\$15,142.00
31401 Telefonía tradicional	\$30,000.00	\$0.00	\$30,000.00	\$14,858.00	\$14,858.00	\$14,858.00	\$14,858.00	\$15,142.00
32000 Servicios de arrendamiento	\$180,000.00	\$0.00	\$180,000.00	\$19,401.00	\$19,401.00	\$19,401.00	\$19,401.00	\$160,599.00
32200 Arrendamiento de edificios	\$180,000.00	\$0.00	\$180,000.00	\$19,401.00	\$19,401.00	\$19,401.00	\$19,401.00	\$160,599.00
32201 Arrendamiento de edificios	\$180,000.00	\$0.00	\$180,000.00	\$19,401.00	\$19,401.00	\$19,401.00	\$19,401.00	\$160,599.00
33000 Servicios profesionales, científicos,	\$35,427,180.10	\$0.00	\$35,427,180.10	\$13,957,387.08	\$13,957,387.08	\$3,290,779.85	\$3,289,157.85	\$21,469,793.02
33900 Servicios profesionales, científicos ;	\$35,427,180.10	\$0.00	\$35,427,180.10	\$13,957,387.08	\$13,957,387.08	\$3,290,779.85	\$3,289,157.85	\$21,469,793.02
33901 Servicios profesionales, científicos ;	\$35,427,180.10	\$0.00	\$35,427,180.10	\$13,957,387.08	\$13,957,387.08	\$3,290,779.85	\$3,289,157.85	\$21,469,793.02
39000 Otros servicios generales	\$27,752.54	\$0.00	\$27,752.54	\$0.00	\$0.00	\$0.00	\$0.00	\$27,752.54
39800 Impuesto sobre nóminas y otros qu	\$27,752.54	\$0.00	\$27,752.54	\$0.00	\$0.00	\$0.00	\$0.00	\$27,752.54
39801 Impuesto sobre nóminas y otros qu	\$27,752.54	\$0.00	\$27,752.54	\$0.00	\$0.00	\$0.00	\$0.00	\$27,752.54
S02-Y02-04	\$72,949,491.93	\$0.00	\$72,949,491.93	\$22,458,535.02	\$22,458,535.02	\$7,428,996.23	\$7,451,990.20	\$50,490,956.91
SERVICIOS MEDICOS A TR	\$72,949,491.93	\$0.00	\$72,949,491.93	\$22,458,535.02	\$22,458,535.02	\$7,428,996.23	\$7,451,990.20	\$50,490,956.91
DIRECCION DE SERVICIOS	\$72,949,491.93	\$0.00	\$72,949,491.93	\$22,458,535.02	\$22,458,535.02	\$7,428,996.23	\$7,451,990.20	\$50,490,956.91
TOTAL GENERAL	\$107,230,237.50	\$93,867,666.62	\$201,097,904.12	\$148,302,327.92	\$148,302,327.92	\$133,260,295.14	\$133,283,289.11	\$52,795,576.20



INSTITUTO DE PENSIONES DE LOS SERVIDORES PUBLICOS
COLIMA

Endeudamiento Neto

Del 01/jul./2021 Al 31/jul./2021

Usu: JACQUELINE

Rep: rptEndeudamientoNeto

Fecha y hora de Impresión | 13/sep./2021
11:02 a. m.

Identificación de Crédito o Instrumento	Contratación/Colocación	Amortización	Endeudamiento Neto
	A	B	C=A-B
Créditos Bancarios			
Total Créditos Bancarios	\$0.00	\$0.00	\$0.00
Otros Instrumentos de Deuda			
Total Otros Instrumentos de Deuda	\$0.00	\$0.00	\$0.00
Total	\$0.00	\$0.00	\$0.00



INSTITUTO DE PENSIONES DE LOS SERVIDORES PUBLICOS COLIMA

Intereses de la Deuda
Del 01/jul./2021 Al 31/jul./2021

Usu: JACQUELINE
Rep: rptInteresdelaDeuda

Fecha y hora de Impresión | 13/sep./2021
11:03 a. m.

Identificación de Crédito o Instrumento	Devengado	Pagado
Créditos Bancarios		
Total de Intereses de Créditos Bancarios	\$0.00	\$0.00
Otros Instrumentos de Deuda		
Total de Intereses de Otros Instrumentos de Deuda	\$0.00	\$0.00
Total	\$0.00	\$0.00



INSTITUTO DE PENSIONES DE LOS SERVIDORES PUBLICOS COLIMA

Indicadores de Postura Fiscal del 01/ene./2021 al 31/jul./2021

Usr: JACQUELINE

Rep: rptIndicadoresPosturaFiscal

Fecha y hora de Impresión | 13/sep./2021
11:03 a. m.

Concepto	Estimado	Devengado	Pagado
I. Ingresos Presupuestarios (I=1+2)	\$107,230,237.47	\$216,347,564.34	\$216,347,564.34
1. Ingresos del Gobierno de la Entidad Federativa	\$107,230,237.47	\$216,347,564.34	\$216,347,564.34
2. Ingresos del Sector Paraestatal	\$0.00	\$0.00	\$0.00
II. Egresos Presupuestarios (II=3+4)	\$107,230,237.50	\$148,302,327.92	\$133,283,289.11
3. Egresos del Gobierno de la Entidad Federativa	\$107,230,237.50	\$148,302,327.92	\$133,283,289.11
4. Egresos del Sector Paraestatal	\$0.00	\$0.00	\$0.00
III. Balance Presupuestario (Superávit o Déficit) (III = I - II)	-\$0.03	\$68,045,236.42	\$83,064,275.23

Concepto	Estimado	Devengado	Pagado
III. Balance Presupuestario (Superávit o Déficit)	-\$0.03	\$68,045,236.42	\$83,064,275.23
IV. Intereses, Comisiones y Gastos de la Deuda	\$0.00	\$0.00	\$0.00
V. Balance Primario (Superávit o Déficit) (V= III - IV)	-\$0.03	\$68,045,236.42	\$83,064,275.23

Concepto	Estimado	Devengado	Pagado
A. Financiamiento	\$0.00	\$0.00	\$0.00
B. Amortización de la deuda	\$0.00	\$0.00	\$0.00
C. Endeudamiento ó desendeudamiento (C = A - B)	\$0.00	\$0.00	\$0.00



FORMATOS DE LA LEY DE DISCIPLINA FINANCIERA

- ESTADO DE SITUACIÓN FINANCIERA DETALLADO
- INFORME ANALÍTICO DE LA DEUDA PÚBLICA Y OTROS PASIVOS
- INFORME ANALÍTICO DE OBLIGACIONES DIFERENTES DE FINANCIAMIENTOS
- BALANCE PRESUPUESTARIO
- ESTADO ANALÍTICO DE INGRESOS DETALLADO
- ESTADO ANALÍTICO DEL EJERCICIO DEL PRESUPUESTO DE EGRESOS DETALLADO
 - CLASIFICACIÓN POR OBJETO DEL GASTO
 - CLASIFICACIÓN ADMINISTRATIVA
 - CLASIFICACIÓN FUNCIONAL
 - CLASIFICACIÓN DE SERVICIOS PERSONALES POR CATEGORÍA

INSTITUTO DE PENSIONES DE LOS SERVIDORES PÚBLICOS DEL ESTADO DE COLIMA (a)
Estado de Situación Financiera Detallado - LDF
Al 31 de diciembre de 2020 y al 31 de Julio de 2021 (b)
(PESOS)

Concepto (c)	2021 (d)	31 de diciembre de 2020 (e)	Concepto (c)	2021 (d)	31 de diciembre de 2020 (e)
ACTIVO			PASIVO		
Activo Circulante			Activo Circulante		
a. Efectivo y Equivalentes (a=a1+a2+a3+a4+a5+a6+a7)	155,255,863	85,203,923	a. Cuentas por Pagar a Corto Plazo (a=a1+a2+a3+a4+a5+a6+a7+a8+a9)	51,580,849	48,321,269
a1) Efectivo	0	0	a1) Servicios Personales por Pagar a Corto Plazo	24	0
a2) Bancos/Tesorería	155,253,099	85,201,159	a2) Proveedores por Pagar a Corto Plazo	39,929,308	43,017,657
a3) Bancos/Dependencias y Otros	0	0	a3) Contratistas por Obras Públicas por Pagar a Corto Plazo	0	0
a4) Inversiones Temporales (Hasta 3 meses)	2,764	2,764	a4) Participaciones y Aportaciones por Pagar a Corto Plazo	0	0
a5) Fondos con Afectación Específica	0	0	a5) Transferencias Otorgadas por Pagar a Corto Plazo	82,367	82,715
a6) Depósitos de Fondos de Terceros en Garantía y/o Administración	0	0	a6) Intereses, Comisiones y Otros Gastos de la Deuda Pública por Pagar a Corto Plazo	0	0
a7) Otros Efectivos y Equivalentes	0	0	a7) Retenciones y Contribuciones por Pagar a Corto Plazo	11,431,284	5,083,032
b. Derechos a Recibir Efectivo o Equivalentes (b=b1+b2+b3+b4+b5+b6+b7)	1,981,947,231	2,012,079,781	a8) Devoluciones de la Ley de Ingresos por Pagar a Corto Plazo	0	0
b1) Inversiones Financieras de Corto Plazo	0	0	a9) Otras Cuentas por Pagar a Corto Plazo	137,805	137,865
b2) Cuentas por Cobrar a Corto Plazo	1,032,434,029	1,239,233,920	b. Documentos por Pagar a Corto Plazo (b=b1+b2+b3)	0	0
b3) Deudores Diversos por Cobrar a Corto Plazo	55,533	194,962	b1) Documentos Comerciales por Pagar a Corto Plazo	0	0
b4) Ingresos por Recuperar a Corto Plazo	946,717,437	769,911,667	b2) Documentos con Contratistas por Obras Públicas por Pagar a Corto Plazo	0	0
b5) Deudores por Anticipos de la Tesorería a Corto Plazo	2,888	1,888	b3) Otros Documentos por Pagar a Corto Plazo	0	0
b6) Préstamos Otorgados a Corto Plazo	0	0	c. Porción a Corto Plazo de la Deuda Pública (c=c1+c2)	0	0
b7) Otros Derechos a Recibir Efectivo o Equivalentes a Corto Plazo	2,737,344	2,737,344	c1) Porción a Corto Plazo de la Deuda Pública	0	0
c. Derechos a Recibir Bienes o Servicios (c=c1+c2+c3+c4+c5)	0	102,951	c2) Porción a Corto Plazo de Arrendamiento Financiero	0	0
c1) Anticipo a Proveedores por Adquisición de Bienes y Prestación de Servicios a Corto Plazo	0	102,951	d. Títulos y Valores a Corto Plazo	0	0
c2) Anticipo a Proveedores por Adquisición de Bienes Inmuebles y Muebles a Corto Plazo	0	0	e. Pasivos Diferidos a Corto Plazo (e=e1+e2+e3)	20,906,807	20,906,807
c3) Anticipo a Proveedores por Adquisición de Bienes Intangibles a Corto Plazo	0	0	e1) Ingresos Cobrados por Adelantado a Corto Plazo	20,906,807	20,906,807
c4) Anticipo a Contratistas por Obras Públicas a Corto Plazo	0	0	e2) Intereses Cobrados por Adelantado a Corto Plazo	0	0
c5) Otros Derechos a Recibir Bienes o Servicios a Corto Plazo	0	0	e3) Otros Pasivos Diferidos a Corto Plazo	0	0
d. Inventarios (d=d1+d2+d3+d4+d5)	0	0	f. Fondos y Bienes de Terceros en Garantía y/o Administración a Corto Plazo (f=f1+f2+f3+f4+f5+f6)	-764,439	-764,439
d1) Inventario de Mercancías para Venta	0	0	f1) Fondos en Garantía a Corto Plazo	-764,439	-764,439
d2) Inventario de Mercancías Terminadas	0	0	f2) Fondos en Administración a Corto Plazo	0	0
d3) Inventario de Mercancías en Proceso de Elaboración	0	0	f3) Fondos Contingentes a Corto Plazo	0	0
d4) Inventario de Materias Primas, Materiales y Suministros para Producción	0	0	f4) Fondos de Fideicomisos, Mandatos y Contratos Análogos a Corto Plazo	0	0
d5) Bienes en Tránsito	0	0	f5) Otros Fondos de Terceros en Garantía y/o Administración a Corto Plazo	0	0
e. Almacenes	0	0	f6) Valores y Bienes en Garantía a Corto Plazo	0	0
f. Estimación por Pérdida o Deterioro de Activos Circulantes (f=f1+f2)	0	0	g. Provisiones a Corto Plazo (g=g1+g2+g3)	0	0
f1) Estimaciones para Cuentas Incobrables por Derechos a Recibir Efectivo o Equivalentes	0	0	g1) Provisión para Demandas y Juicios a Corto Plazo	0	0
f2) Estimación por Deterioro de Inventarios	0	0	g2) Provisión para Contingencias a Corto Plazo	0	0
g. Otros Activos Circulantes (g=g1+g2+g3+g4)	0	0	g3) Otras Provisiones a Corto Plazo	0	0
g1) Valores en Garantía	0	0	h. Otros Pasivos a Corto Plazo (h=h1+h2+h3)	0	0
g2) Bienes en Garantía (excluye depósitos de fondos)	0	0	h1) Ingresos por Clasificar	0	0
g3) Bienes Derivados de Embargos, Decomisos, Aseguramientos y Dación en Pago	0	0	h2) Recaudación por Participar	0	0
g4) Adquisición con Fondos de Terceros	0	0	h3) Otros Pasivos Circulantes	0	0
IA. Total de Activos Circulantes (IA = a + b + c + d + e + f + g)	2,137,203,095	2,097,386,655	IA. Total de Pasivos Circulantes (IIA = a + b + c + d + e + f + g + h)	71,723,216	68,463,637
Activo No Circulante			Activo No Circulante		
a. Inversiones Financieras a Largo Plazo	0	0	a. Cuentas por Pagar a Largo Plazo	0	0
b. Derechos a Recibir Efectivo o Equivalentes a Largo Plazo	204,338,917	30,940,625	b. Documentos por Pagar a Largo Plazo	0	0
c. Bienes Inmuebles, Infraestructura y Construcciones en Proceso	0	0	c. Deuda Pública a Largo Plazo	0	0
d. Bienes Muebles	2,338,912	2,226,574	d. Pasivos Diferidos a Largo Plazo	0	0
e. Activos Intangibles	520,994	514,660	e. Fondos y Bienes de Terceros en Garantía y/o en Administración a Largo Plazo	0	0
f. Depreciación, Deterioro y Amortización Acumulada de Bienes	0	0	f. Provisiones a Largo Plazo	0	0
g. Activos Diferidos	0	0	II. Total de Pasivos No Circulantes (IIB = a + b + c + d + e + f)	0	0
h. Estimación por Pérdida o Deterioro de Activos no Circulantes	0	0	II. Total del Pasivo (II = IIA + IIB)	71,723,216	68,463,637
i. Otros Activos no Circulantes	0	0	HACIENDA PÚBLICA/PATRIMONIO		
IB. Total de Activos No Circulantes (IB = a + b + c + d + e + f + g + h + i)	207,196,822	33,681,859	IIA. Hacienda Pública/Patrimonio Contribuido (IIA = a + b + c)	1,279,784,210	1,168,023,550
I. Total del Activo (I = IA + IB)	2,344,399,917	2,131,068,514	a. Aportaciones	1,116,778,884	1,016,085,239
			b. Donaciones de Capital	16,229,415	16,229,415
			c. Actualización de la Hacienda Pública/Patrimonio	146,775,910	135,708,696
			IIB. Hacienda Pública/Patrimonio Generado (IIB = a + b + c + d + e)	992,892,490	894,581,327
			a. Resultados del Ejercicio (Ahorro/Desahorro)	98,514,628	162,848,496
			b. Resultados de Ejercicios Anteriores	894,377,862	711,732,842
			c. Revalúos	0	0
			d. Reservas	0	0
			e. Rectificaciones de Resultados de Ejercicios Anteriores	0	0
			IIIC. Exceso o Insuficiencia en la Actualización de la Hacienda Pública/Patrimonio (IIIC = a + b)	0	0
			a. Resultado por Posición Monetaria	0	0
			b. Resultado por Tenencia de Activos no Monetarios	0	0
			III. Total Hacienda Pública/Patrimonio (III = IIA + IIB + IIIC)	2,272,676,701	2,062,604,877
			IV. Total del Pasivo y Hacienda Pública/Patrimonio (IV = II + III)	2,344,399,917	2,131,068,514

INSTITUTO DE PENSIONES DE LOS SERVIDORES PUBLICOS DEL ESTADO DE COLIMA (a)							
Informe Analítico de la Deuda Pública y Otros Pasivos - LDF							
Del 1 de Enero al 31 de Julio de 2021 (b)							
(PESOS)							
Denominación de la Deuda Pública y Otros Pasivos (c)	Saldo al 31 de diciembre de 2020 (d)	Disposiciones del Periodo (e)	Amortizaciones del Periodo (f)	Revaluaciones, Reclasificaciones y Otros Ajustes (g)	Saldo Final del Periodo (h) h=d+e-f+g	Pago de Intereses del Periodo (i)	Pago de Comisiones y demás costos asociados durante el Periodo (j)
1. Deuda Pública (1=A+B)	0	0	0	0	0	0	0
A. Corto Plazo (A=a1+a2+a3)	0	0	0	0	0	0	0
a1) Instituciones de Crédito	0	0	0	0	0	0	0
a2) Títulos y Valores	0	0	0	0	0	0	0
a3) Arrendamientos Financieros	0	0	0	0	0	0	0
B. Largo Plazo (B=b1+b2+b3)	0	0	0	0	0	0	0
b1) Instituciones de Crédito	0	0	0	0	0	0	0
b2) Títulos y Valores	0	0	0	0	0	0	0
b3) Arrendamientos Financieros	0	0	0	0	0	0	0
2. Otros Pasivos	68,463,637				71,723,216		
3. Total de la Deuda Pública y Otros Pasivos	68,463,637	0	0	0	71,723,216	0	0
4. Deuda Contingente 1 (informativo)	0	0	0	0	0	0	0
A. Deuda Contingente 1	0				0		
B. Deuda Contingente 2	0				0		
C. Deuda Contingente XX	0				0		
5. Valor de Instrumentos Bono Cupón Cero 2 (Informativo)	0	0	0	0	0	0	0
A. Instrumento Bono Cupón Cero 1					0		
B. Instrumento Bono Cupón Cero 2					0		
C. Instrumento Bono Cupón Cero XX					0		

1. Se refiere a cualquier financiamiento sin fuente o garantía de pago definida, que sea asumida de manera solidaria o subsidiaria por las Entidades Federativas con sus Municipios, organismos descentralizados y empresas de participación estatal mayoritaria y Idedcanismos, locales o municipales, y por los Municipios con sus respectivos organismos descentralizados y empresas de participación municipal mayoritaria.

2. Se refiere al valor del Bono Cupón Cero que respalda el pago de los créditos asociados al mismo (Activo).

Obligaciones a Corto Plazo (k)	Monto Contratado (l)	Plazo Pactado (m)	Tasa de Interés (n)	Comisiones y Costos Relacionados (o)	Tasa Efectiva (p)
6. Obligaciones a Corto Plazo (Informativo)	0	0	0	0	0
A. Crédito 1					
B. Crédito 2					
C. Crédito XX					

INSTITUTO DE PENSIONES DE LOS SERVIDORES PUBLICOS DEL ESTADO DE COLIMA (a)
Balance Presupuestario - LDF
Del 1 de Enero al 31 de Julio de 2021 (b)
(PESOS)

Concepto (c)	Estimado/ Aprobado (d)	Devengado	Recaudado/ Pagado
A. Ingresos Totales (A = A1+A2+A3)	107,230,237	216,347,564	216,347,564
A1. Ingresos de Libre Disposición	107,230,237	216,347,564	216,347,564
A2. Transferencias Federales Etiquetadas			
A3. Financiamiento Neto	0	0	0
B. Egresos Presupuestarios¹ (B = B1+B2)	107,230,238	148,302,328	133,283,289
B1. Gasto No Etiquetado (sin incluir Amortización de la Deuda Pública)	107,230,238	148,302,328	133,283,289
B2. Gasto Etiquetado (sin incluir Amortización de la Deuda Pública)			
C. Remanentes del Ejercicio Anterior (C = C1 + C2)		0	0
C1. Remanentes de Ingresos de Libre Disposición aplicados en el periodo			
C2. Remanentes de Transferencias Federales Etiquetadas aplicados en el periodo			
I. Balance Presupuestario (I = A - B + C)	-0	68,045,236	83,064,275
II. Balance Presupuestario sin Financiamiento Neto (II = I - A3)	-0	68,045,236	83,064,275
III. Balance Presupuestario sin Financiamiento Neto y sin Remanentes del Ejercicio Anterior (III = II - C)	-0	68,045,236	83,064,275

Concepto	Aprobado	Devengado	Pagado
E. Intereses, Comisiones y Gastos de la Deuda (E = E1+E2)	0	0	0
E1. Intereses, Comisiones y Gastos de la Deuda con Gasto No Etiquetado			
E2. Intereses, Comisiones y Gastos de la Deuda con Gasto Etiquetado			
IV. Balance Primario (IV = III - E)	-0	68,045,236	83,064,275

Concepto	Estimado/ Aprobado	Devengado	Recaudado/ Pagado
F. Financiamiento (F = F1 + F2)	0	0	0
F1. Financiamiento con Fuente de Pago de Ingresos de Libre Disposición			
F2. Financiamiento con Fuente de Pago de Transferencias Federales Etiquetadas			
G. Amortización de la Deuda (G = G1 + G2)	0	0	0
G1. Amortización de la Deuda Pública con Gasto No Etiquetado			
G2. Amortización de la Deuda Pública con Gasto Etiquetado			
A3. Financiamiento Neto (A3 = F - G)	0	0	0

Concepto	Estimado/ Aprobado	Devengado	Recaudado/ Pagado
A1. Ingresos de Libre Disposición	107,230,237	216,347,564	216,347,564
A3.1 Financiamiento Neto con Fuente de Pago de Ingresos de Libre Disposición (A3.1 = F1 - G1)	0	0	0
F1. Financiamiento con Fuente de Pago de Ingresos de Libre Disposición	0	0	0
G1. Amortización de la Deuda Pública con Gasto No Etiquetado	0	0	0
B1. Gasto No Etiquetado (sin incluir Amortización de la Deuda Pública)	107,230,238	148,302,328	133,283,289
C1. Remanentes de Ingresos de Libre Disposición aplicados en el periodo		0	0
V. Balance Presupuestario de Recursos Disponibles (V = A1 + A3.1 - B1 + C1)	-0	68,045,236	83,064,275
VI. Balance Presupuestario de Recursos Disponibles sin Financiamiento Neto (VI = V - A3.1)	-0	68,045,236	83,064,275

Concepto	Estimado/ Aprobado	Devengado	Recaudado/ Pagado
A2. Transferencias Federales Etiquetadas	0	0	0
A3.2 Financiamiento Neto con Fuente de Pago de Transferencias Federales Etiquetadas (A3.2 = F2 - G2)	0	0	0
F2. Financiamiento con Fuente de Pago de Transferencias Federales Etiquetadas	0	0	0
G2. Amortización de la Deuda Pública con Gasto Etiquetado	0	0	0
B2. Gasto Etiquetado (sin incluir Amortización de la Deuda Pública)	0	0	0
C2. Remanentes de Transferencias Federales Etiquetadas aplicados en el periodo		0	0
VII. Balance Presupuestario de Recursos Etiquetados (VII = A2 + A3.2 - B2 + C2)	0	0	0
VIII. Balance Presupuestario de Recursos Etiquetados sin Financiamiento Neto (VIII = VII - A3.2)	0	0	0

INSTITUTO DE PENSIONES DE LOS SERVIDORES PUBLICOS DEL ESTADO DE COLIMA (a)
Estado Analítico de Ingresos Detallado - LDF
Del 1 de Enero al 31 de Julio de 2021 (b)
(PESOS)

Concepto (c)	Ingreso					Diferencia (e)
	Estimado (d)	Ampliaciones/ (Reducciones)	Modificado	Devengado	Recaudado	
Ingresos de Libre Disposición						
A. Impuestos			0			0
B. Cuotas y Aportaciones de Seguridad Social	107,230,237	0	107,230,237	211,723,452	211,723,452	104,493,215
C. Contribuciones de Mejoras						0
D. Derechos						0
E. Productos						0
F. Aprovechamientos	0	0	0	452,884	452,884	452,884
G. Ingresos por Ventas de Bienes y Prestación Servicio	0	0	0	4,171,228	4,171,228	4,171,228
H. Participaciones						
(H=h1+h2+h3+h4+h5+h6+h7+h8+h9+h10+h11)	0	0	0	0	0	0
h1) Fondo General de Participaciones						0
h2) Fondo de Fomento Municipal						0
h3) Fondo de Fiscalización y Recaudación						0
h4) Fondo de Compensación						0
h5) Fondo de Extracción de Hidrocarburos						0
h6) Impuesto Especial Sobre Producción y Servicios						0
h7) 0.136% de la Recaudación Federal Participable						0
h8) 3.17% Sobre Extracción de Petróleo						0
h9) Gasolinas y Diésel						0
h10) Fondo del Impuesto Sobre la Renta						0
h11) Fondo de Estabilización de los Ingresos de las Entidades Federativas						0
I. Incentivos Derivados de la Colaboración Fiscal (I=i1+i2+i3+i4+i5)	0	0	0	0	0	0
i1) Tenencia o Uso de Vehículos						0
i2) Fondo de Compensación ISAN						0
i3) Impuesto Sobre Automóviles Nuevos						0
i4) Fondo de Compensación de Repecos-Intermedios						0
i5) Otros Incentivos Económicos						0
J. Transferencias y Asignaciones						0
K. Convenios	0	0	0	0	0	0
k1) Otros Convenios y Subsidios						0
L. Otros Ingresos de Libre Disposición (L=l1+l2)	0	0	0	0	0	0
l1) Participaciones en Ingresos Locales						0
l2) Otros Ingresos de Libre Disposición						0
I. Total de Ingresos de Libre Disposición (I=A+B+C+D+E+F+G+H+I+J+K+L)	107,230,237	0	107,230,237	216,347,564	216,347,564	109,117,327
Ingresos Excedentes de Ingresos de Libre Disposición						
Transferencias Federales Etiquetadas						
A. Aportaciones (A=a1+a2+a3+a4+a5+a6+a7+a8)	0	0	0	0	0	0
a1) Fondo de Aportaciones para la Nómina Educativa y Gasto Operativo						0
a2) Fondo de Aportaciones para los Servicios de Salud						0
a3) Fondo de Aportaciones para la Infraestructura Social						0
a4) Fondo de Aportaciones para el Fortalecimiento de los Municipios y de las Demarcaciones Territoriales del Distrito Federal						0
a5) Fondo de Aportaciones Múltiples						0
a6) Fondo de Aportaciones para la Educación Tecnológica y de Adultos						0
a7) Fondo de Aportaciones para la Seguridad Pública de los Estados y del Distrito Federal						0
a8) Fondo de Aportaciones para el Fortalecimiento de las Entidades Federativas						0
B. Convenios (B=b1+b2+b3+b4)	0	0	0	0	0	0
b1) Convenios de Protección Social en Salud						0
b2) Convenios de Descentralización						0
b3) Convenios de Reasignación						0
b4) Otros Convenios y Subsidios						0
C. Fondos Distintos de Aportaciones (C=c1+c2)	0	0	0	0	0	0
c1) Fondo para Entidades Federativas y Municipios Productores de Hidrocarburos						0
c2) Fondo Minero						0
D. Transferencias, Asignaciones, Subsidios y Subvenciones, y Pensiones y Jubilaciones			0			0

INSTITUTO DE PENSIONES DE LOS SERVIDORES PUBLICOS DEL ESTADO DE COLIMA (a)
Estado Analítico del Ejercicio del Presupuesto de Egresos Detallado - LDF
Clasificación por Objeto del Gasto (Capítulo y Concepto)
Del 1 de Enero al 31 de Julio de 2021 (b)
(PESOS)

Concepto (c)	Egresos					Subejercicio (e)
	Aprobado (d)	Ampliaciones/ (Reducciones)	Modificado	Devengado	Pagado	
I. Gasto No Etiquetado (I=A+B+C+D+E+F+G+H+I)	107,230,238	143,916,000	251,146,238	148,302,328	133,283,289	102,843,910
A. Servicios Personales (A=a1+a2+a3+a4+a5+a6+a7)	23,243,796	1,000,000	24,243,796	11,781,317	11,781,317	12,462,478
a1) Remuneraciones al Personal de Carácter Permanente	6,003,815	0	6,003,815	4,568,349	4,568,349	1,435,467
a2) Remuneraciones al Personal de Carácter Transitorio	578,993	0	578,993	273,122	273,122	305,871
a3) Remuneraciones Adicionales y Especiales	7,874,142	0	7,874,142	3,471,723	3,471,723	4,402,419
a4) Seguridad Social	1,518,722	0	1,518,722	551,888	551,888	966,834
a5) Otras Prestaciones Sociales y Económicas	6,194,012	1,000,000	7,194,012	2,717,268	2,717,268	4,476,743
a6) Previsiones	515,378	0	515,378	0	0	515,378
a7) Pago de Estímulos a Servidores Públicos	558,734	0	558,734	198,968	198,968	359,767
B. Materiales y Suministros (B=b1+b2+b3+b4+b5+b6+b7+b8+b9)	38,231,280	0	38,231,280	7,969,203	3,622,154	28,262,077
b1) Materiales de Administración, Emisión de Documentos y Artículos Oficiales	604,600	0	604,600	150,137	141,404	454,463
b2) Alimentos y Utensilios	5,000	0	5,000	4,732	4,732	268
b3) Materias Primas y Materiales de Producción y Comercialización	1,000	0	1,000	0	0	1,000
b4) Materiales y Artículos de Construcción y de Reparación	35,427,180	0	35,427,180	7,787,350	3,449,035	27,639,830
b5) Productos Químicos, Farmacéuticos y de Laboratorio	60,000	0	60,000	25,659	25,659	34,341
b6) Combustibles, Lubricantes y Aditivos	85,000	0	85,000	0	0	85,000
b7) Vestuario, Blancos, Prendas de Protección y Artículos Deportivos	48,500	0	48,500	1,324	1,324	47,176
b8) Materiales y Suministros Para Seguridad	39,540,872	900,000	40,440,872	15,718,167	5,046,177	24,722,704
b9) Herramientas, Refacciones y Accesorios Menores	305,500	0	305,500	14,858	14,858	290,642
C. Servicios Generales (C=c1+c2+c3+c4+c5+c6+c7+c8+c9)	36,587,180	900,000	37,487,180	14,783,332	4,115,103	22,703,848
c1) Servicios Básicos	1,270,000	0	1,270,000	518,982	518,982	751,018
c2) Servicios de Arrendamiento	250,000	0	250,000	74,703	71,279	175,297
c3) Servicios Profesionales, Científicos, Técnicos y Otros Servicios	158,360	0	158,360	0	0	158,360
c4) Servicios Financieros, Bancarios y Comerciales	35,000	0	35,000	13,418	13,082	21,582
c5) Servicios de Instalación, Reparación, Mantenimiento y Conservación	564,832	0	564,832	282,245	282,245	282,587
c6) Servicios de Comunicación Social y Publicidad	7,229,280	142,016,000	149,245,280	112,714,969	112,714,969	35,530,321
c7) Servicios de Traslado y Viáticos	0	0	0	0	0	0
c8) Servicios Oficiales	0	0	0	0	0	0
c9) Otros Servicios Generales	5,843,023	142,016,000	147,859,023	112,140,625	112,140,625	35,718,398
D. Transferencias, Asignaciones, Subsidios y Otras Ayudas (D=d1+d2+d3+d4+d5+d6+d7+d8+d9)	1,386,266	0	1,386,266	574,344	574,344	811,922
d1) Transferencias Internas y Asignaciones al Sector Público	0	0	0	0	0	0
d2) Transferencias al Resto del Sector Público	0	0	0	0	0	0
d3) Subsidios y Subvenciones	0	0	0	0	0	0
d4) Ayudas Sociales	0	0	0	0	0	0
d5) Pensiones y Jubilaciones	0	0	0	0	0	0
d6) Transferencias a Fideicomisos, Mandatos y Otros Análogos	5,843,023	142,016,000	147,859,023	112,140,625	112,140,625	35,718,398
d7) Transferencias a la Seguridad Social	1,386,266	0	1,386,266	574,344	574,344	811,922
d8) Donativos	0	0	0	0	0	0
d9) Transferencias al Exterior	0	0	0	0	0	0
E. Bienes Muebles, Inmuebles e Intangibles (E=e1+e2+e3+e4+e5+e6+e7+e8+e9)	985,000	0	985,000	118,671	118,671	866,329
e1) Mobiliario y Equipo de Administración	525,000	0	525,000	112,338	112,338	412,662
e2) Mobiliario y Equipo Educativo y Recreativo	10,000	0	10,000	0	0	10,000
e3) Equipo e Instrumental Médico y de Laboratorio	300,000	0	300,000	0	0	300,000
e4) Vehículos y Equipo de Transporte	40,000	0	40,000	0	0	40,000
e5) Equipo de Defensa y Seguridad	0	0	0	0	0	0
e6) Maquinaria, Otros Equipos y Herramientas	0	0	0	0	0	0
e7) Activos Biológicos	0	0	0	0	0	0
e8) Bienes Inmuebles	0	0	0	0	0	0
e9) Activos Intangibles	0	0	0	0	0	0
F. Inversión Pública (F=f1+f2+f3)	110,000	0	110,000	6,334	6,334	103,666
f1) Obra Pública en Bienes de Dominio Público	0	0	0	0	0	0
f2) Obra Pública en Bienes Propios	0	0	0	0	0	0
f3) Proyectos Productivos y Acciones de Fomento	0	0	0	0	0	0
G. Inversiones Financieras y Otras Provisiones (G=g1+g2+g3+g4+g5+g6+g7)	0	0	0	0	0	0
g1) Inversiones Para el Fomento de Actividades Productivas	0	0	0	0	0	0
g2) Acciones y Participaciones de Capital	0	0	0	0	0	0
g3) Compra de Títulos y Valores	0	0	0	0	0	0
g4) Concesión de Préstamos	0	0	0	0	0	0
g5) Inversiones en Fideicomisos, Mandatos y Otros Análogos	0	0	0	0	0	0
Fideicomiso de Desastres Naturales (Informativo)	0	0	0	0	0	0
g6) Otras Inversiones Financieras	0	0	0	0	0	0
g7) Provisiones para Contingencias y Otras Erogaciones Especiales	0	0	0	0	0	0
H. Participaciones y Aportaciones (H=h1+h2+h3)	0	0	0	0	0	0
h1) Participaciones	0	0	0	0	0	0
h2) Aportaciones	0	0	0	0	0	0
h3) Convenios	0	0	0	0	0	0
I. Deuda Pública (I=i1+i2+i3+i4+i5+i6+i7)	0	0	0	0	0	0
i1) Amortización de la Deuda Pública	0	0	0	0	0	0
i2) Intereses de la Deuda Pública	0	0	0	0	0	0
i3) Comisiones de la Deuda Pública	0	0	0	0	0	0
i4) Gastos de la Deuda Pública	0	0	0	0	0	0
i5) Costo por Coberturas	0	0	0	0	0	0
i6) Apoyos Financieros	0	0	0	0	0	0
i7) Adeudos de Ejercicios Fiscales Anteriores (ADEFAS)	0	0	0	0	0	0

INSTITUTO DE PENSIONES DE LOS SERVIDORES PUBLICOS DEL ESTADO DE COLIMA (a)
Estado Analítico del Ejercicio del Presupuesto de Egresos Detallado - LDF
Clasificación por Objeto del Gasto (Capítulo y Concepto)
Del 1 de Enero al 31 de Julio de 2021 (b)
(PESOS)

Concepto (c)	Egresos					Subejercicio (e)
	Aprobado (d)	Ampliaciones/ (Reducciones)	Modificado	Devengado	Pagado	
II. Gasto Etiquetado (II=A+B+C+D+E+F+G+H+I)	0	0	0	0	0	0
A. Servicios Personales (A=a1+a2+a3+a4+a5+a6+a7)	0	0	0	0	0	0
a1) Remuneraciones al Personal de Carácter Permanente	0	0	0	0	0	0
a2) Remuneraciones al Personal de Carácter Transitorio	0	0	0	0	0	0
a3) Remuneraciones Adicionales y Especiales	0	0	0	0	0	0
a4) Seguridad Social	0	0	0	0	0	0
a5) Otras Prestaciones Sociales y Económicas	0	0	0	0	0	0
a6) Previsiones	0	0	0	0	0	0
a7) Pago de Estímulos a Servidores Públicos	0	0	0	0	0	0
B. Materiales y Suministros (B=b1+b2+b3+b4+b5+b6+b7+b8+b9)	0	0	0	0	0	0
b1) Materiales de Administración, Emisión de Documentos y Artículos Oficiales	0	0	0	0	0	0
b2) Alimentos y Utensilios	0	0	0	0	0	0
b3) Materias Primas y Materiales de Producción y Comercialización	0	0	0	0	0	0
b4) Materiales y Artículos de Construcción y de Reparación	0	0	0	0	0	0
b5) Productos Químicos, Farmacéuticos y de Laboratorio	0	0	0	0	0	0
b6) Combustibles, Lubricantes y Aditivos	0	0	0	0	0	0
b7) Vestuario, Blancos, Prendas de Protección y Artículos Deportivos	0	0	0	0	0	0
b8) Materiales y Suministros Para Seguridad	0	0	0	0	0	0
b9) Herramientas, Refacciones y Accesorios Menores	0	0	0	0	0	0
C. Servicios Generales (C=c1+c2+c3+c4+c5+c6+c7+c8+c9)	0	0	0	0	0	0
c1) Servicios Básicos	0	0	0	0	0	0
c2) Servicios de Arrendamiento	0	0	0	0	0	0
c3) Servicios Profesionales, Científicos, Técnicos y Otros Servicios	0	0	0	0	0	0
c4) Servicios Financieros, Bancarios y Comerciales	0	0	0	0	0	0
c5) Servicios de Instalación, Reparación, Mantenimiento y Conservación	0	0	0	0	0	0
c6) Servicios de Comunicación Social y Publicidad	0	0	0	0	0	0
c7) Servicios de Traslado y Viáticos	0	0	0	0	0	0
c8) Servicios Oficiales	0	0	0	0	0	0
c9) Otros Servicios Generales	0	0	0	0	0	0
D. Transferencias, Asignaciones, Subsidios y Otras Ayudas (D=d1+d2+d3+d4+d5+d6+d7+d8+d9)	0	0	0	0	0	0
d1) Transferencias Internas y Asignaciones al Sector Público	0	0	0	0	0	0
d2) Transferencias al Resto del Sector Público	0	0	0	0	0	0
d3) Subsidios y Subvenciones	0	0	0	0	0	0
d4) Ayudas Sociales	0	0	0	0	0	0
d5) Pensiones y Jubilaciones	0	0	0	0	0	0
d6) Transferencias a Fideicomisos, Mandatos y Otros Análogos	0	0	0	0	0	0
d7) Transferencias a la Seguridad Social	0	0	0	0	0	0
d8) Donativos	0	0	0	0	0	0
d9) Transferencias al Exterior	0	0	0	0	0	0
E. Bienes Muebles, Inmuebles e Intangibles (E=e1+e2+e3+e4+e5+e6+e7+e8+e9)	0	0	0	0	0	0
e1) Mobiliario y Equipo de Administración	0	0	0	0	0	0
e2) Mobiliario y Equipo Educativo y Recreativo	0	0	0	0	0	0
e3) Equipo e Instrumental Médico y de Laboratorio	0	0	0	0	0	0
e4) Vehículos y Equipo de Transporte	0	0	0	0	0	0
e5) Equipo de Defensa y Seguridad	0	0	0	0	0	0
e6) Maquinaria, Otros Equipos y Herramientas	0	0	0	0	0	0
e7) Activos Biológicos	0	0	0	0	0	0
e8) Bienes Inmuebles	0	0	0	0	0	0
e9) Activos Intangibles	0	0	0	0	0	0
F. Inversión Pública (F=f1+f2+f3)	0	0	0	0	0	0
f1) Obra Pública en Bienes de Dominio Público	0	0	0	0	0	0
f2) Obra Pública en Bienes Propios	0	0	0	0	0	0
f3) Proyectos Productivos y Acciones de Fomento	0	0	0	0	0	0
G. Inversiones Financieras y Otras Provisiones (G=g1+g2+g3+g4+g5+g6+g7)	0	0	0	0	0	0
g1) Inversiones Para el Fomento de Actividades Productivas	0	0	0	0	0	0
g2) Acciones y Participaciones de Capital	0	0	0	0	0	0
g3) Compra de Títulos y Valores	0	0	0	0	0	0
g4) Concesión de Préstamos	0	0	0	0	0	0
g5) Inversiones en Fideicomisos, Mandatos y Otros Análogos	0	0	0	0	0	0
Fideicomiso de Desastres Naturales (Informativo)	0	0	0	0	0	0
g6) Otras Inversiones Financieras	0	0	0	0	0	0
g7) Provisiones para Contingencias y Otras Erogaciones Especiales	0	0	0	0	0	0
H. Participaciones y Aportaciones (H=h1+h2+h3)	0	0	0	0	0	0
h1) Participaciones	0	0	0	0	0	0
h2) Aportaciones	0	0	0	0	0	0
h3) Convenios	0	0	0	0	0	0
I. Deuda Pública (I=i1+i2+i3+i4+i5+i6+i7)	0	0	0	0	0	0
i1) Amortización de la Deuda Pública	0	0	0	0	0	0
i2) Intereses de la Deuda Pública	0	0	0	0	0	0
i3) Comisiones de la Deuda Pública	0	0	0	0	0	0
i4) Gastos de la Deuda Pública	0	0	0	0	0	0
i5) Costo por Coberturas	0	0	0	0	0	0
i6) Apoyos Financieros	0	0	0	0	0	0
i7) Adeudos de Ejercicios Fiscales Anteriores (ADEFAS)	0	0	0	0	0	0
III. Total de Egresos (III = I + II)	107,230,238	143,916,000	251,146,238	148,302,328	133,283,289	102,843,910

INSTITUTO DE PENSIONES DE LOS SERVIDORES PUBLICOS DEL ESTADO DE COLIMA (a)
Estado Analítico del Ejercicio del Presupuesto de Egresos Detallado - LDF
Clasificación Administrativa
Del 1 de Enero al 31 de Julio de 2021 (b)
(PESOS)

Concepto (c)	Egresos					Subejercicio (e)
	Aprobado (d)	Ampliaciones/ (Reducciones)	Modificado	Devengado	Pagado	
I. Gasto No Etiquetado (I=A+B+C+D+E+F+G+H)	107,230,238	143,916,000	251,146,238	148,302,328	133,283,289	102,843,910
DIRECCION GENERAL	21,710,417	0	21,710,417	10,676,376	10,676,376	11,034,040
DIRECCION ADMINISTRATIVA	600,100	0	600,100	176,065	167,331	424,035
DIRECCION DE CONTRALORIA	1,505,939	0	1,505,939	425,916	422,155	1,080,023
DIRECCION DE ASUNTO JURIDICOS	2,200,000	0	2,200,000	541,049	541,049	1,658,951
DIRECCION DE TECNOLOGIAS DE LA INFORMACION	985,000	0	985,000	118,671	118,671	866,329
DIRECCION DE FINANZAS	1,436,266	0	1,436,266	574,344	574,344	861,922
DIRECCION DE PRESTACIONES	5,843,023	143,916,000	149,759,023	113,331,371	113,331,371	36,427,652
DIRECCION DE SERVICIOS MEDICOS	72,949,492	0	72,949,492	22,458,535	7,451,990	50,490,957
II. Gasto Etiquetado (II=A+B+C+D+E+F+G+H)	0	0	0	0	0	0
DIRECCION GENERAL	0	0	0	0	0	0
DIRECCION ADMINISTRATIVA	0	0	0	0	0	0
DIRECCION DE CONTRALORIA	0	0	0	0	0	0
DIRECCION DE ASUNTO JURIDICOS	0	0	0	0	0	0
DIRECCION DE TECNOLOGIAS DE LA INFORMACION	0	0	0	0	0	0
DIRECCION DE FINANZAS	0	0	0	0	0	0
DIRECCION DE PRESTACIONES	0	0	0	0	0	0
DIRECCION DE SERVICIOS MEDICOS	0	0	0	0	0	0
III. Total de Egresos (III = I + II)	107,230,238	143,916,000	251,146,238	148,302,328	133,283,289	102,843,910

INSTITUTO DE PENSIONES DE LOS SERVIDORES PUBLICOS DEL ESTADO DE COLIMA (a)
Estado Analítico del Ejercicio del Presupuesto de Egresos Detallado - LDF
Clasificación Funcional (Finalidad y Función)
Del 1 de Enero al 31 de Julio de 2021 (b)
(PESOS)

Concepto (c)	Egresos					Subejercicio (e)
	Aprobado (d)	Ampliaciones/ (Reducciones)	Modificado	Devengado	Pagado	
I. Gasto No Etiquetado (I=A+B+C+D)						
A. Gobierno (A=a1+a2+a3+a4+a5+a6+a7+a8)	107,230,238	143,916,000	251,146,238	148,302,328	133,283,289	102,843,910
a1) Legislación	34,280,746	143,916,000	178,196,746	125,843,793	125,831,299	52,352,953
a2) Justicia			0			0
a3) Coordinación de la Política de Gobierno			0			0
a4) Relaciones Exteriores			0			0
a5) Asuntos Financieros y Hacendarios			0			0
a6) Seguridad Nacional	34,280,746	143,916,000	178,196,746	125,843,793	125,831,299	52,352,953
a7) Asuntos de Orden Público y de Seguridad Interior			0			0
a8) Otros Servicios Generales			0			0
B. Desarrollo Social (B=b1+b2+b3+b4+b5+b6+b7)	72,949,492	0	72,949,492	22,458,535	7,451,990	50,490,957
b1) Protección Ambiental		0	0			0
b2) Vivienda y Servicios a la Comunidad			0			0
b3) Salud	72,949,492	0	72,949,492	22,458,535	7,451,990	50,490,957
b4) Recreación, Cultura y Otras Manifestaciones Sociales			0			0
b5) Educación			0			0
b6) Protección Social			0			0
b7) Otros Asuntos Sociales			0			0
C. Desarrollo Económico (C=c1+c2+c3+c4+c5+c6+c7+c8+c9)	0	0	0	0	0	0
c1) Asuntos Económicos, Comerciales y Laborales en General			0			0
c2) Agropecuaria, Silvicultura, Pesca y Caza			0			0
c3) Combustibles y Energía			0			0
c4) Minería, Manufacturas y Construcción			0			0
c5) Transporte			0			0
c6) Comunicaciones			0			0
c7) Turismo			0			0
c8) Ciencia, Tecnología e Innovación			0			0
c9) Otras Industrias y Otros Asuntos Económicos			0			0
D. Otras No Clasificadas en Funciones Anteriores (D=d1+d2+d3+d4)	0	0	0	0	0	0
d1) Transacciones de la Deuda Pública / Costo Financiero de la Deuda			0			0
d2) Transferencias, Participaciones y Aportaciones Entre Diferentes Niveles y Ordenes de Gobierno			0			0
d3) Saneamiento del Sistema Financiero			0			0
d4) Adeudos de Ejercicios Fiscales Anteriores			0			0
II. Gasto Etiquetado (II=A+B+C+D)	0	0	0	0	0	0
A. Gobierno (A=a1+a2+a3+a4+a5+a6+a7+a8)	0	0	0	0	0	0
a1) Legislación			0			0
a2) Justicia			0			0
a3) Coordinación de la Política de Gobierno			0			0
a4) Relaciones Exteriores			0			0
a5) Asuntos Financieros y Hacendarios			0			0
a6) Seguridad Nacional			0			0
a7) Asuntos de Orden Público y de Seguridad Interior			0			0
a8) Otros Servicios Generales			0			0
B. Desarrollo Social (B=b1+b2+b3+b4+b5+b6+b7)	0	0	0	0	0	0
b1) Protección Ambiental			0			0
b2) Vivienda y Servicios a la Comunidad			0			0
b3) Salud			0			0
b4) Recreación, Cultura y Otras Manifestaciones Sociales			0			0
b5) Educación			0			0
b6) Protección Social			0			0
b7) Otros Asuntos Sociales			0			0
C. Desarrollo Económico (C=c1+c2+c3+c4+c5+c6+c7+c8+c9)	0	0	0	0	0	0
c1) Asuntos Económicos, Comerciales y Laborales en General			0			0
c2) Agropecuaria, Silvicultura, Pesca y Caza			0			0
c3) Combustibles y Energía			0			0
c4) Minería, Manufacturas y Construcción			0			0
c5) Transporte			0			0
c6) Comunicaciones			0			0
c7) Turismo			0			0
c8) Ciencia, Tecnología e Innovación			0			0
c9) Otras Industrias y Otros Asuntos Económicos			0			0

INSTITUTO DE PENSIONES DE LOS SERVIDORES PUBLICOS DEL ESTADO DE COLIMA (a)
 Estado Analítico del Ejercicio del Presupuesto de Egresos Detallado - LDF
 Clasificación Funcional (Finalidad y Función)
 Del 1 de Enero al 31 de Julio de 2021 (b)
 (PESOS)

Concepto (c)	Egresos					Subejercicio (e)
	Aprobado (d)	Ampliaciones/Reducciones	Modificado	Devengado	Pagado	
D. Otras No Clasificadas en Funciones Anteriores (D=d1+d2+d3+d4)	0	0	0	0	0	0
d1) Transacciones de la Deuda Publica / Costo Financiero de la Deuda			0			0
d2) Transferencias, Participaciones y Aportaciones Entre Diferentes Niveles y Ordenes de Gobierno			0			0
d3) Saneamiento del Sistema Financiero			0			0
d4) Adeudos de Ejercicios Fiscales Anteriores			0			0
III. Total de Egresos (III = I + II)	107,230,238	143,916,000	251,146,238	148,302,328	133,283,289	102,843,910

INSTITUTO DE PENSIONES DE LOS SERVIDORES PUBLICOS DEL ESTADO DE COLIMA (a)

Estado Analítico del Ejercicio del Presupuesto de Egresos Detallado - LDF

Clasificación de Servicios Personales por Categoría

Del 1 de Enero al 31 de Julio de 2021 (b)

(PESOS)

Concepto (c)	Egresos						Subejercicio (e)
	Aprobado (d)	Ampliaciones/ (Reducciones)	Modificado	Devengado	Pagado		
I. Gasto No Etiquetado (I=A+B+C+D+E+F)	23,243,796	1,000,000	24,243,796	11,781,317	11,781,317	12,462,478	
A. Personal Administrativo y de Servicio Público	23,243,796	1,000,000	24,243,796	11,781,317	11,781,317	12,462,478	
B. Magisterio	0	0	0	0	0	0	
C. Servicios de Salud (C=c1+c2)	0	0	0	0	0	0	
c1) Personal Administrativo	0	0	0	0	0	0	
c2) Personal Médico, Paramédico y afn	0	0	0	0	0	0	
D. Seguridad Pública	0	0	0	0	0	0	
E. Gastos asociados a la implementación de nuevas leyes federales o reformas a las mismas (E = e1 + e2)	0	0	0	0	0	0	
e1) Nombre del Programa o Ley 1	0	0	0	0	0	0	
e2) Nombre del Programa o Ley 2	0	0	0	0	0	0	
F. Sentencias laborales definitivas	0	0	0	0	0	0	
II. Gasto Etiquetado (II=A+B+C+D+E+F)	0	0	0	0	0	0	
A. Personal Administrativo y de Servicio Público	0	0	0	0	0	0	
B. Magisterio	0	0	0	0	0	0	
C. Servicios de Salud (C=c1+c2)	0	0	0	0	0	0	
c1) Personal Administrativo	0	0	0	0	0	0	
c2) Personal Médico, Paramédico y afn	0	0	0	0	0	0	
D. Seguridad Pública	0	0	0	0	0	0	
E. Gastos asociados a la implementación de nuevas leyes federales o reformas a las mismas (E = e1 + e2)	0	0	0	0	0	0	
e1) Nombre del Programa o Ley 1	0	0	0	0	0	0	
e2) Nombre del Programa o Ley 2	0	0	0	0	0	0	
F. Sentencias laborales definitivas	0	0	0	0	0	0	
III. Total del Gasto en Servicios Personales (III = I + II)	23,243,796	1,000,000	24,243,796	11,781,317	11,781,317	12,462,478	



TRANSPARENCIA

**[http://www.ipecol.col.gob.mx
/transparencia/Articulo29](http://www.ipecol.col.gob.mx/transparencia/Articulo29)**